

Код территории по ОКATO	Код кредитной организации	
	по ОКПО	регистрационный номер
22401373000	10668259	1966

**БУХГАЛТЕРСКИЙ БАЛАНС**  
**(публикуемая форма)**  
**НА 1 ИЮЛЯ 2016 г.**

Кредитной организации: **Публичное акционерное общество "НБД-Банк" (ПАО "НБД-Банк")**  
Почтовый адрес: **603950 г.Нижний Новгород пл.Горького, 6**

Код формы по ОКУД 0409806  
Квартальная (Годовая)  
тыс. руб.

Номер строки	Наименование статьи	Номер пояснения	Данные на отчетную дату	Данные на начало отчетного года
1	2	3	4	5
<b>I. АКТИВЫ</b>				
1	Денежные средства	1	858 874	854 235
2	Средства кредитных организаций в Центральном банке Российской Федерации	1	542 021	417 282
2.1	Обязательные резервы	2	86 536	84 506
3	Средства в кредитных организациях	1	666 993	1 381 519
4	Финансовые активы, оцениваемые по справедливой стоимости через прибыль или убыток		0	0
5	Чистая ссудная задолженность	3	11 062 356	11 602 802
6	Чистые вложения в ценные бумаги и другие финансовые активы, имеющиеся в наличии для продажи	4	4 121 604	3 887 711
6.1	Инвестиции в дочерние и зависимые организации		0	0
7	Чистые вложения в ценные бумаги, удерживаемые до погашения		0	0
8	Требования по текущему налогу на прибыль		0	8 361
9	Отложенный налоговый актив		0	0
10	Основные средства, нематериальные активы и материальные запасы	5	696 263	921 206
11	Долгосрочные активы, предназначенные для продажи	5	317 235	0
12	Прочие активы	6	147 358	179 340
13	Всего активов		<b>18 412 704</b>	<b>19 252 456</b>
<b>II. ПАССИВЫ</b>				
14	Кредиты, депозиты и прочие средства Центрального банка Российской Федерации		0	0
15	Средства кредитных организаций	7	1 724 761	2 575 552
16	Средства клиентов, не являющихся кредитными организациями	8	12 888 114	13 075 604
16.1	Вклады (средства) физических лиц, в том числе индивидуальных предпринимателей	8	10 412 639	10 061 402
17	Финансовые обязательства, оцениваемые по справедливой стоимости через прибыль или убыток		0	0
18	Выпущенные долговые обязательства	9	11 240	12 630
19	Обязательство по текущему налогу на прибыль		0	2 110
20	Отложенное налоговое обязательство		26 247	28 193
21	Прочие обязательства	10	467 751	448 432
22	Резервы на возможные потери по условным обязательствам кредитного характера, прочим возможным потерям и операциям с резидентами офшорных зон	13, 14	63 029	25 986
23	Всего обязательств		<b>15 181 142</b>	<b>16 168 507</b>
<b>III. ИСТОЧНИКИ СОБСТВЕННЫХ СРЕДСТВ</b>				
24	Средства акционеров (участников)		101 600	101 600
25	Собственные акции (доли), выкупленные у акционеров (участников)		0	0
26	Эмиссионный доход		2 349	2 349
27	Резервный фонд		15 263	15 263
28	Переоценка по справедливой стоимости ценных бумаг, имеющихся в наличии для продажи, уменьшенная на отложенное налоговое обязательство (увеличенная на отложенный налоговый актив)	11	31 402	-39 182
29	Переоценка основных средств и нематериальных активов, уменьшенная на отложенное налоговое обязательство	12	379 027	379 027
30	Переоценка обязательств (требований) по выплате долгосрочных вознаграждений		0	0
31	Переоценка инструментов хеджирования		0	0
32	Денежные средства безвозмездного финансирования (вклады в имущество)		0	0
33	Нераспределенная прибыль (непокрытые убытки) прошлых лет		2 557 464	2 444 450
34	Неиспользованная прибыль (убыток) за отчетный период		144 457	180 442
35	Всего источников собственных средств		<b>3 231 562</b>	<b>3 083 949</b>
<b>IV. ВНЕБАЛАНСОВЫЕ ОБЯЗАТЕЛЬСТВА</b>				
36	Безотзывные обязательства кредитной организации	13	1 570 089	1 953 466
37	Выданные кредитной организацией гарантии и поручительства	14	1 207 948	1 566 641
38	Условные обязательства некредитного характера		0	0

Председатель Правления  А.Г. Шаронов

Главный бухгалтер  М.В. Ремизова

Исполнитель  В.Ю. Леваикова

тел. 22-000-22 (36-55)  
25 "Июля" 2016 г.



Код территории по ОКATO	Код кредитной организации (филиала)	
	по ОКПО	регистрационный номер
22401373000	10668259	1966

**ОТЧЕТ О ФИНАНСОВЫХ РЕЗУЛЬТАТАХ**  
(публикуемая форма)  
за период с 1 января по 30 июня 2016 года

Кредитной организации: **Публичное акционерное общество "НБД-Банк" (ПАО "НБД-Банк")**Почтовый адрес: **603950 г.Нижний Новгород пл.Горького, 6**

Код формы по ОКУД 0409807

Квартальная (Годовая)

тыс. руб.

**Раздел 1. О прибылях и убытках**

Номер строки	Наименование статьи	Номер пояснения	Данные за отчетный период	Данные за соответствующий период прошлого года
1	2	3	4	5
<b>1</b>	<b>Процентные доходы, всего,</b> в том числе:		<b>1 213 236</b>	<b>1 135 978</b>
1.1	от размещения средств в кредитных организациях		33 816	13 286
1.2	от ссуд, предоставленных клиентам, не являющимся кредитными организациями		961 270	952 444
1.3	от оказания услуг по финансовой аренде (лизингу)		11 378	14 522
1.4	от вложений в ценные бумаги		206 772	155 726
<b>2</b>	<b>Процентные расходы, всего,</b> в том числе:		<b>561 733</b>	<b>637 881</b>
2.1	по привлеченным средствам кредитных организаций		106 724	145 654
2.2	по привлеченным средствам клиентов, не являющимся кредитными организациями		454 966	486 813
2.3	по выпущенным долговым обязательствам		43	5 414
<b>3</b>	<b>Чистые процентные доходы (отрицательная процентная маржа)</b>		<b>651 503</b>	<b>498 097</b>
4	Изменение резерва на возможные потери по ссудам, ссудной и приравненной к ней задолженности, средствам, размещенным на корреспондентских счетах, а также начисленным процентным доходам, всего, в том числе:	22	-246 757	-230 490
4.1	изменение резерва на возможные потери по начисленным процентным доходам		409	-5 178
<b>5</b>	<b>Чистые процентные доходы (отрицательная процентная маржа) после создания резерва на возможные потери</b>		<b>404 746</b>	<b>267 607</b>
6	Чистые доходы от операций с финансовыми активами, оцениваемыми по справедливой стоимости через прибыль или убыток		0	0
7	Чистые доходы от операций с финансовыми обязательствами, оцениваемыми по справедливой стоимости через прибыль или убыток		0	0
8	Чистые доходы от операций с ценными бумагами, имеющимися в наличии для продажи		202	-1 819
9	Чистые доходы от операций с ценными бумагами, удерживаемыми до погашения		0	0
10	Чистые доходы от операций с иностранной валютой		113 334	163 581
11	Чистые доходы от переоценки иностранной валюты	15	-76 403	-105 421
12	Чистые доходы от операций с драгоценными металлами		0	0
13	Доходы от участия в капитале других юридических лиц		683	1 415
14	Комиссионные доходы		190 212	186 135
15	Комиссионные расходы		22 456	21 815
16	Изменение резерва на возможные потери по ценным бумагам, имеющимся в наличии для продажи		0	0
17	Изменение резерва на возможные потери по ценным бумагам, удерживаемым до погашения		0	0
18	Изменение резерва по прочим потерям	22	-52 986	32 746
19	Прочие операционные доходы		32 040	29 339
<b>20</b>	<b>Чистые доходы (расходы)</b>		<b>589 372</b>	<b>551 768</b>
21	Операционные расходы	16, 17	395 768	388 436
22	Прибыль (убыток) до налогообложения		<b>193 604</b>	<b>163 332</b>
23	Возмещение (расход) по налогам	18	49 147	60 277
24	Прибыль (убыток) от продолжающейся деятельности		149 103	103 055
25	Прибыль (убыток) от прекращенной деятельности		-4 646	0
<b>26</b>	<b>Прибыль (убыток) за отчетный период</b>		<b>144 457</b>	<b>103 055</b>

**Раздел 2. О совокупном доходе**

Номер строки	Наименование статьи	Номер пояснения	Данные за отчетный период	Данные за соответствующий период прошлого года
1	2	3	4	5
<b>1</b>	<b>Прибыль (убыток) за отчетный период</b>		<b>144 457</b>	<b>103 055</b>
2	Прочий совокупный доход (убыток)		X	X
<b>3</b>	<b>Статьи, которые не переклассифицируются в прибыль или убыток, всего,</b> в том числе:		<b>0</b>	<b>0</b>
3.1	изменение фонда переоценки основных средств		0	0
3.2	изменение фонда переоценки обязательств (требований) по пенсионному обеспечению работников по программам с установленными выплатами		0	0
4	Налог на прибыль, относящийся к статьям, которые не могут быть переклассифицированы в прибыль или убыток		0	0
<b>5</b>	<b>Прочий совокупный доход (убыток), который не может быть переклассифицирован в прибыль или убыток, за вычетом налога на прибыль</b>		<b>0</b>	<b>0</b>
<b>6</b>	<b>Статьи, которые могут быть переклассифицированы в прибыль или убыток, всего,</b> в том числе:		<b>79 681</b>	<b>147 424</b>
6.1	изменение фонда переоценки финансовых активов, имеющихся в наличии для продажи		79 681	147 424
6.2	изменение фонда хеджирования денежных потоков		0	0
7	Налог на прибыль, относящийся к статьям, которые могут быть переклассифицированы в прибыль или убыток		9 097	6 612
<b>8</b>	<b>Прочий совокупный доход (убыток), который может быть переклассифицирован в прибыль или убыток, за вычетом налога на прибыль</b>		<b>70 584</b>	<b>140 812</b>
<b>9</b>	<b>Прочий совокупный доход (убыток) за вычетом налога на прибыль</b>		<b>70 584</b>	<b>140 812</b>
<b>10</b>	<b>Финансовый результат за отчетный период</b>		<b>215 041</b>	<b>243 867</b>

Председатель Правления

А.Г. Шаронов

Главный бухгалтер

М.В. Ремизова

Исполнитель

В.Ю. Левакова

тел.22-000-22 (33-85)

25 "Июля" 2016 г.



Код территории по ОКАТО	Код кредитной	
	по ОКПО	регистрационный номер
22401373000	10668259	1966

**ОТЧЕТ ОБ УРОВНЕ ДОСТАТОЧНОСТИ КАПИТАЛА ДЛЯ ПОКРЫТИЯ РИСКОВ,  
ВЕЛИЧИНЕ РЕЗЕРВОВ НА ВОЗМОЖНЫЕ ПОТЕРИ ПО ССУДАМ И ИНЫМ АКТИВАМ**

(публикуемая форма)

НА 1 ИЮЛЯ 2016 г.

Кредитной организации: **Публичное акционерное общество "НБД-Банк" (ПАО "НБД-Банк")**

Почтовый адрес: **603950 г.Нижний Новгород пл.Горького, 6**

Код формы по ОКУД 0409808

Квартальная (Годовая)

тыс. руб.

**Раздел 1. Информация об уровне достаточности капитала**

тыс. руб.

Номер строки	Наименование показателя	Номер поясне-ния	Стоимость инструмента (величина показателя) на отчетную дату		Стоимость инструмента (величина показателя) на начало отчетного года	
			включаемая в расчет капитала	не включаемая в расчет капитала в период до 1 января 2018 года	включаемая в расчет капитала	не включаемая в расчет капитала в период до 1 января 2018 года
1	2	3	4	5	6	7
<b>Источники базового капитала</b>						
1	Уставный капитал и эмиссионный доход, всего, в том числе сформированный:		82 455	X	82 455	X
1.1	обыкновенными акциями (долями)		81 280	X	81 280	X
1.2	привилегированными акциями		0	X	0	X
2	Нераспределенная прибыль (убыток):		2 557 464	X	2 444 450	X
2.1	прошлых лет		2 557 464	X	2 444 450	X
2.2	отчетного года		0	X	0	X
3	Резервный фонд		15 263	X	15 263	X
4	Доли уставного капитала, подлежащие поэтапному исключению из расчета собственных средств (капитала)		не применимо		не применимо	
5	Инструменты базового капитала дочерних организаций, принадлежащие третьим сторонам		не применимо		не применимо	
6	<b>Источники базового капитала, итого (строка 1 +/- строка 2 + строка 3 - строка 4 + строка 5)</b>		<b>2 655 182</b>	<b>X</b>	<b>2 542 168</b>	<b>X</b>
<b>Показатели, уменьшающие источники базового капитала</b>						
7	Корректировка торгового портфеля		не применимо		не применимо	
8	Деловая репутация за вычетом отложенных налоговых обязательств		0		0	
9	Нематериальные активы (кроме деловой репутации и сумм прав по обслуживанию ипотечных кредитов) за вычетом отложенных налоговых обязательств		6 251	4 168	40	61
10	Отложенные налоговые активы, зависящие от будущей прибыли		0		0	
11	Резервы хеджирования денежных потоков		не применимо		не применимо	
12	Недосозданные резервы на возможные потери		0		0	
13	Доход от сделок секьюритизации		не применимо		не применимо	
14	Доходы и расходы, связанные с изменением кредитного риска по обязательствам, оцениваемым по справедливой стоимости		не применимо		не применимо	
15	Активы пенсионного плана с установленными выплатами		не применимо		не применимо	
16	Вложения в собственные акции (доли)		0		0	
17	Взаимное перекрестное владение акциями (долями)		не применимо		не применимо	
18	Несущественные вложения в инструменты базового капитала финансовых организаций		0		0	
19	Существенные вложения в инструменты базового капитала финансовых организаций		0		0	
20	Права по обслуживанию ипотечных кредитов		не применимо		не применимо	
21	Отложенные налоговые активы, не зависящие от будущей прибыли		0		0	
22	Совокупная сумма существенных вложений и отложенных налоговых активов в части, превышающей 15 процентов от величины базового капитала, всего, в том числе:		0		0	
23	существенные вложения в инструменты базового капитала финансовых организаций		0		0	
24	права по обслуживанию ипотечных кредитов		не применимо		не применимо	
25	отложенные налоговые активы, не зависящие от будущей прибыли		0		0	
26	Иные показатели, уменьшающие источники базового капитала, установленные Банком России, всего, в том числе:		0		0	
26.1	показатели, подлежащие поэтапному исключению из расчета собственных средств (капитала)		0	X	0	X
27	Отрицательная величина добавочного капитала		4 168	X	61	X
28	<b>Показатели, уменьшающие источники базового капитала, итого (сумма строк с 7 по 22 и строк 26 и 27)</b>		<b>10 419</b>	<b>X</b>	<b>101</b>	<b>X</b>
29	<b>Базовый капитал, итого (строка 6 - строка 28)</b>		<b>2 644 763</b>	<b>X</b>	<b>2 542 067</b>	<b>X</b>
<b>Источники добавочного капитала</b>						
30	Инструменты добавочного капитала и эмиссионный доход, всего, в том числе:		0	X	0	X
31	классифицируемые как капитал		0	X	0	X
32	классифицируемые как обязательства		0	X	0	X
33	Инструменты добавочного капитала, подлежащие поэтапному исключению из расчета собственных средств (капитала)		0	X	0	X
34	Инструменты добавочного капитала дочерних организаций, принадлежащие третьим сторонам, всего, в том числе:		не применимо		не применимо	
35	инструменты добавочного капитала дочерних организаций, подлежащие поэтапному исключению из расчета собственных средств (капитала)		X	X	X	X
36	<b>Источники добавочного капитала, итого (строка 30 + строка 33 + строка 34)</b>		<b>0</b>	<b>X</b>	<b>0</b>	<b>X</b>
<b>Показатели, уменьшающие источники добавочного капитала</b>						
37	Вложения в собственные инструменты добавочного капитала		0		0	
38	Взаимное перекрестное владение инструментами добавочного капитала		не применимо		не применимо	
39	Несущественные вложения в инструменты добавочного капитала финансовых организаций		0		0	
40	Существенные вложения в инструменты добавочного капитала финансовых организаций		0		0	
41	Иные показатели, уменьшающие источники добавочного капитала, установленные Банком России, всего, в том числе:		4 168	X	61	X
41.1	показатели, подлежащие поэтапному исключению из расчета собственных средств (капитала), всего, из них:		4 168	X	61	X

Номер строки	Наименование показателя	Номер поясне-ния	Стоимость инструмента (величина показателя) на отчетную дату		Стоимость инструмента (величина показателя) на начало отчетного года	
41.1.1	нематериальные активы		4 168	X	61	X
41.1.2	собственные акции (доли), приобретенные (выкупленные) у акционеров (участников)		0	X	0	X
41.1.3	акции (доли) дочерних и зависимых финансовых организаций и кредитных организаций - резидентов		0	X	0	X
41.1.4	источники собственных средств, для формирования которых использованы ненадлежащие активы		0	X	0	X
41.1.5	отрицательная величина дополнительного капитала, сложившаяся в связи с корректировкой величины собственных средств (капитала) на сумму источников дополнительного капитала, сформированных с использованием инвесторами ненадлежащих активов		0	X	0	X
42	Отрицательная величина дополнительного капитала		0	X	0	X
43	<b>Показатели, уменьшающие источники добавочного капитала, итого (сумма строк с 37 по 42)</b>		<b>4 168</b>	<b>X</b>	<b>61</b>	<b>X</b>
44	<b>Добавочный капитал, итого (строка 36 - строка 43)</b>		<b>0</b>	<b>X</b>	<b>0</b>	<b>X</b>
45	<b>Основной капитал, итого (строка 29 + строка 44)</b>		<b>2 644 763</b>	<b>X</b>	<b>2 542 067</b>	<b>X</b>
<b>Источники дополнительного капитала</b>						
46	Инструменты дополнительного капитала и эмиссионный доход		533 731	X	500 901	X
47	Инструменты дополнительного капитала, подлежащие поэтапному исключению из расчета собственных средств (капитала)		12 896	X	15 046	X
48	Инструменты дополнительного капитала дочерних организаций, принадлежащие третьим сторонам, всего, в том числе:		не применимо		не применимо	
49	инструменты дополнительного капитала дочерних организаций, подлежащие поэтапному исключению из расчета собственных средств (капитала)		X	X	X	X
50	Резервы на возможные потери		не применимо		не применимо	
51	<b>Источники дополнительного капитала, итого (строка 46 + строка 47 + строка 48 + строка 50)</b>		<b>546 627</b>	<b>X</b>	<b>515 947</b>	<b>X</b>
<b>Показатели, уменьшающие источники дополнительного капитала</b>						
52	Вложения в собственные инструменты дополнительного капитала		0		0	
53	Взаимное перекрестное владение инструментами дополнительного капитала		не применимо		не применимо	
54	Несущественные вложения в инструменты дополнительного капитала финансовых организаций		0		0	
55	Существенные вложения в инструменты дополнительного капитала финансовых организаций		0		0	
56	Иные показатели, уменьшающие источники дополнительного капитала, установленные Банком России, всего, в том числе:		0	X	0	X
56.1	показатели, подлежащие поэтапному исключению из расчета собственных средств (капитала), всего, из них:		0	X	0	X
56.1.1	источники капитала, для формирования которых инвесторами использованы ненадлежащие активы		0	X	0	X
56.1.2	просроченная дебиторская задолженность длительностью свыше 30 календарных дней		0	X	0	X
56.1.3	субординированные кредиты, предоставленные кредитным организациям - резидентам		0	X	0	X
56.1.4	превышение совокупной суммы кредитов, банковских гарантий и поручительств, предоставленных своим акционерам (участникам) и инсайдерам, над ее максимальным размером		0	X	0	X
56.1.5	вложения в сооружение и приобретение основных средств и материальных запасов		0	X	0	X
56.1.6	разница между действительной стоимостью доли, причитающейся вышедшим из общества участником, и стоимостью, по которой доля была реализована другому участнику		0	X	0	X
57	<b>Показатели, уменьшающие источники дополнительного капитала, итого (сумма строк с 52 по 56)</b>		<b>0</b>	<b>X</b>	<b>0</b>	<b>X</b>
58	<b>Дополнительный капитал, итого (строка 51 - строка 57)</b>		<b>546 627</b>	<b>X</b>	<b>515 947</b>	<b>X</b>
59	<b>Собственные средства (капитал), итого (строка 45 + строка 58)</b>	19	<b>3 191 390</b>	<b>X</b>	<b>3 058 014</b>	<b>X</b>
60	<b>Активы, взвешенные по уровню риска:</b>		<b>X</b>	<b>X</b>	<b>X</b>	<b>X</b>
60.1	подлежащие поэтапному исключению из расчета собственных средств (капитала)		0	X	0	X
60.2	необходимые для определения достаточности базового капитала		18 688 731	X	19 234 550	X
60.3	необходимые для определения достаточности основного капитала		18 688 731	X	19 234 550	X
60.4	необходимые для определения достаточности собственных средств (капитала)		19 162 413	X	19 708 232	X
<b>Показатели достаточности собственных средств (капитала) и надбавки к нормативам достаточности собственных средств (капитала), процент</b>						
61	Достаточность базового капитала (строка 29 : строка 60.2)	20	14.2	X	13.2	X
62	Достаточность основного капитала (строка 45 : строка 60.3)	20	14.2	X	13.2	X
63	Достаточность собственных средств (капитала) (строка 59 : строка 60.4)	20	16.7	X	15.5	X
64	Надбавки к нормативам достаточности собственных средств (капитала), всего, в том числе:		0.625	X	не применимо	X
65	надбавка поддержания достаточности капитала		0.625	X	не применимо	X
66	антициклическая надбавка		0.000	X	не применимо	X
67	надбавка за системную значимость банков		не применимо	X	не применимо	X
68	Базовый капитал, доступный для направления на поддержание надбавок к нормативам достаточности собственных средств (капитала)		8.150	X	не применимо	X
<b>Нормативы достаточности собственных средств (капитала), процент</b>						
69	Норматив достаточности базового капитала			X		X
70	Норматив достаточности основного капитала			X		X
71	Норматив достаточности собственных средств (капитала)			X		X
<b>Показатели, принимаемые в уменьшение источников капитала, не превышающие установленные пороги существенности</b>						
72	Несущественные вложения в инструменты капитала финансовых организаций		13 297	X	10 118	X
73	Существенные вложения в инструменты капитала финансовых организаций		0	X	0	X
74	Права по обслуживанию ипотечных кредитов		не применимо	X	не применимо	X
75	Отложенные налоговые активы, не зависящие от будущей прибыли		0	X	0	X
<b>Ограничения на включения в расчет дополнительного капитала резервов на возможные потери</b>						
76	Резервы на возможные потери, включаемые в расчет дополнительного капитала, в отношении позиций, для расчета кредитного риска по которым применяется стандартизированный подход		не применимо	X	не применимо	X
77	Ограничения на включение в расчет дополнительного капитала сумм резервов на возможные потери при использовании стандартизированного подхода		не применимо	X	не применимо	X
78	Резервы на возможные потери, включаемые в расчет дополнительного капитала, в отношении позиций, для расчета кредитного риска по которым применяется подход на основе внутренних моделей		не применимо	X	не применимо	X
79	Ограничения на включение в расчет дополнительного капитала сумм резервов на возможные потери при использовании подхода на основе внутренних моделей		не применимо	X	не применимо	X

Номер строки	Наименование показателя	Номер пояснения	Стоимость инструмента (величина показателя) на отчетную дату		Стоимость инструмента (величина показателя) на начало отчетного года	
<b>Инструменты, подлежащие поэтапному исключению из расчета собственных средств (капитала) (применяется с 1 января 2018 года по 1 января 2022 года)</b>						
80	Текущее ограничение на включение в состав источников базового капитала инструментов, подлежащих поэтапному исключению из расчета собственных средств (капитала)		0	X	0	X
81	Часть инструментов, не включенная в состав источников базового капитала вследствие ограничения		0	X	0	X
82	Текущее ограничение на включение в состав источников добавочного капитала инструментов, подлежащих поэтапному исключению из расчета собственных средств (капитала)		0	X	0	X
83	Часть инструментов, не включенная в состав источников добавочного капитала вследствие ограничения		0	X	0	X
84	Текущее ограничение на включение в состав источников дополнительного капитала инструментов, подлежащих поэтапному исключению из расчета собственных средств (капитала)		60	X	70	X
85	Часть инструментов, не включенная в состав источников дополнительного капитала вследствие ограничения		8 598		6 448	

Раздел 2. Сведения о величине кредитного, операционного и рыночного рисков, покрываемых капиталом

Подраздел 2.1. Кредитный риск

тыс. руб.

Номер строки	Наименование показателя	Номер	Данные на отчетную дату			Данные на начало отчетного года		
			Стоимость	Активы	Стоимость	Стоимость	Активы	Стоимость
1	2	3	4	5	6	7	8	9
<b>1</b>	<b>Кредитный риск по активам, отраженным на балансовых счетах</b>	<b>21</b>	<b>18 811 910</b>	<b>17 156 036</b>	<b>13 317 573</b>	<b>19 523 530</b>	<b>18 106 674</b>	<b>13 776 748</b>
<b>1.1</b>	<b>Активы с коэффициентом риска 0 процентов, всего, из них:</b>		<b>2 159 942</b>	<b>2 159 942</b>	<b>0</b>	<b>2 401 303</b>	<b>2 401 303</b>	<b>0</b>
1.1.1.	денежные средства и обязательные резервы, депонированные в Банке России		1 913 347	1 913 347	0	2 151 517	2 151 517	0
1.1.2.	кредитные требования и другие требования, обеспеченные гарантиями Российской Федерации, Минфина России и Банка России и залогом государственных долговых ценных бумаг Российской Федерации, Минфина России и Банка России		0	0	0	0	0	0
1.1.3.	кредитные требования и другие требования к центральным банкам или правительствам стран, имеющих страновые оценки "0", "1" <2>, в том числе обеспеченные гарантиями этих стран		0	0	0	0	0	0
<b>1.2</b>	<b>Активы с коэффициентом риска 20 процентов, всего, из них:</b>		<b>2 100 801</b>	<b>2 098 151</b>	<b>419 630</b>	<b>2 171 625</b>	<b>2 171 588</b>	<b>434 318</b>
1.2.1.	кредитные требования и другие требования к субъектам Российской Федерации, муниципальным образованиям, к иным организациям, обеспеченные гарантиями и залогом ценных бумаг субъектов РФ и муниципальных образований		1 029 508	1 026 858	205 372	962 159	962 122	192 424
1.2.2.	кредитные требования и другие требования к центральным банкам или правительствам стран, имеющих страновую оценку "2", в том числе обеспеченные их гарантиями (залогом ценных бумаг)		0	0	0	0	0	0
1.2.3.	кредитные требования и другие требования к кредитным организациям - резидентам стран со страновой оценкой "0", "1", имеющим рейтинг долгосрочной кредитоспособности <3>, в том числе обеспеченные их гарантиями		523 074	523 074	104 615	657 236	657 236	131 447
<b>1.3</b>	<b>Активы с коэффициентом риска 50 процентов, всего, из них:</b>		<b>0</b>	<b>0</b>	<b>0</b>	<b>382 707</b>	<b>382 707</b>	<b>191 354</b>
1.3.1.	кредитные требования и другие требования в иностранной валюте, обеспеченные гарантиями Российской Федерации, Минфина России и Банка России и залогом государственных долговых ценных бумаг Российской Федерации, Минфина России и Банка России, номинированных в иностранной валюте		0	0	0	0	0	0
1.3.2.	кредитные требования и другие требования к центральным банкам или правительствам стран, имеющих страновую оценку "3", в том числе обеспеченные их гарантиями (залогом ценных бумаг)		0	0	0	0	0	0
1.3.3.	кредитные требования и другие требования к кредитным организациям - резидентам стран со страновой оценкой "0", "1", не имеющим рейтингов долгосрочной кредитоспособности, и к кредитным организациям - резидентам стран со страновой оценкой "2", в том числе обеспеченные их гарантиями		0	0	0	0	0	0
<b>1.4</b>	<b>Активы с коэффициентом риска 100 процентов, всего, из них:</b>		<b>14 551 167</b>	<b>12 897 943</b>	<b>12 897 943</b>	<b>14 567 895</b>	<b>13 151 076</b>	<b>13 151 076</b>
1.4.1.	Кредиты, включенные в активы с коэффициентом риска 100%		10 731 784	9 106 736	9 106 736	11 174 328	9 786 291	9 786 291
1.4.2.	Прочие облигации с рейтингом В и выше, включенные в активы с коэффициентом риска 100%		2 604 472	2 604 472	2 604 472	2 231 599	2 231 599	2 231 599
<b>1.5</b>	<b>Активы с коэффициентом риска 150 процентов - кредитные требования и другие требования к центральным банкам или правительствам стран, имеющих страновую оценку "7"</b>		<b>0</b>	<b>0</b>	<b>0</b>	<b>0</b>	<b>0</b>	<b>0</b>
<b>2</b>	<b>Активы с иными коэффициентами риска:</b>	<b>X</b>	<b>X</b>	<b>X</b>	<b>X</b>	<b>X</b>	<b>X</b>	<b>X</b>
2.1	с пониженными коэффициентами риска, всего, в том числе		103 124	103 124	17 770	76 213	76 213	12 286
2.1.1.	ипотечные ссуды с коэффициентом риска 50%		0	0	0	0	0	0
2.1.2.	ипотечные ссуды с коэффициентом риска 70%		0	0	0	0	0	0
2.1.3.	требования участников клиринга		103 124	103 124	17 770	76 213	76 213	12 286
2.2.	с повышенными коэффициентами риска, всего, в том числе		1 500 719	1 160 411	1 730 730	1 435 796	1 118 146	1 672 564
2.2.1.	с коэффициентом риска 110 процентов		59 906	18 177	19 995	43 434	4 161	4 577
2.2.2.	с коэффициентом риска 130 процентов		13 481	13 085	17 011	15 419	14 956	19 443

2.2.3.	с коэффициентом риска 150 процентов		1 427 332	1 129 149	1 693 724	1 376 943	1 099 029	1 648 544
2.2.4.	с коэффициентом риска 250 процентов		0	0	0	0	0	0
2.2.5.	с коэффициентом риска 1250 процентов		0	0	0	0	0	0
2.2.5.1.	по сделкам по уступке ипотечным агентам или специализированным обществам денежных требований, в том числе удостоверенных закладными							
<b>3</b>	<b>Кредиты на потребительские цели всего, в том числе:</b>		<b>0</b>	<b>0</b>	<b>0</b>	<b>0</b>	<b>0</b>	<b>0</b>
3.1	с коэффициентом риска 140 процентов		0	0	0	0	0	0
3.2	с коэффициентом риска 170 процентов		0	0	0	0	0	0
3.3	с коэффициентом риска 200 процентов		0	0	0	0	0	0
3.4	с коэффициентом риска 300 процентов		0	0	0	0	0	0
3.5	с коэффициентом риска 600 процентов		0	0	0	0	0	0
<b>4</b>	<b>Кредитный риск по условным обязательствам кредитного характера, всего, в том числе:</b>		<b>2 778 037</b>	<b>2 715 009</b>	<b>1 187 627</b>	<b>3 520 107</b>	<b>3 494 121</b>	<b>1 550 159</b>
4.1	по финансовым инструментам с высоким риском		1 207 948	1 191 714	1 187 627	1 566 641	1 555 159	1 550 159
4.2	по финансовым инструментам со средним риском		0	0	0	0	0	0
4.3	по финансовым инструментам с низким риском		0	0	0	0	0	0
4.4	по финансовым инструментам без риска		1 570 089	1 523 295	0	1 953 466	1 938 962	0
<b>5</b>	<b>Кредитный риск по производным финансовым</b>		<b>0</b>	<b>0</b>	<b>0</b>	<b>0</b>	<b>0</b>	<b>0</b>

### Подраздел 2.2. Операционный риск

тыс. руб. (кол-во)

Номер	Наименование показателя	Номер	Данные на	Данные на
1	2	3	4	5
6	Операционный риск, всего, в том числе:	26	232 697	215 718
6.1	Доходы для целей расчета капитала на покрытие в том числе:		1 551 311	1 438 123
6.1.1.	чистые процентные доходы		1 047 513	979 831
6.1.2.	чистые непроцентные доходы		503 798	458 292
6.2	Количество лет, предшествующих дате расчета величины операционного риска		3	3

### Подраздел 2.3. Рыночный риск

тыс. руб.

Номер	Наименование показателя	Номер	Данные на	Данные на
1	2	3	4	5
<b>7</b>	<b>Совокупный рыночный риск, всего, в том числе:</b>	<b>27</b>	<b>0</b>	<b>0</b>
<b>7.1</b>	<b>процентный риск, всего, в том числе:</b>		<b>0</b>	<b>0</b>
7.1.1.	общий		0	0
7.1.2.	специальный		0	0
7.1.3.	гамма-риск и вега-риск по опционам, включаемым		0	0
<b>7.2</b>	<b>фондовый риск, всего, в том числе:</b>		<b>0</b>	<b>0</b>
7.2.1.	общий		0	0
7.2.2.	специальный		0	0
7.2.3.	гамма-риск и вега-риск по опционам, включаемым		0	0
<b>7.3</b>	<b>валютный риск, всего,</b>		<b>0</b>	<b>0</b>
7.3.1.	гамма-риск и вега-риск по опционам, включаемым		0	0
<b>7.4</b>	<b>товарный риск, всего,</b>		<b>0</b>	<b>0</b>
7.4.1.	основной товарный риск		0	0
7.4.2.	дополнительный товарный риск		0	0
7.4.3.	гамма-риск и вега-риск по опционам, включаемым		0	0

**Раздел 3. Информация о величине резервов на возможные потери по ссудам и иным активам** тыс. руб.

Номер строки	Наименование показателя	Номер поясне-ния	Данные на отчетную дату	Прирост (+) / снижение (-) за отчетный период	Данные на начало отчетного года
1	2	3	4	5	6
<b>1</b>	<b>Фактически сформированные резервы на возможные потери (тыс. руб.), всего, в том числе:</b>	22	<b>2 061 553</b>	298 272	<b>1 763 281</b>
1.1	по ссудам, ссудной и приравненной к ней задолженности	22	1 822 605	246 757	1 575 848
1.2	по иным балансовым активам, по которым существует риск понесения потерь, и прочим потерям	22	175 919	14 472	161 447
1.3	по условным обязательствам кредитного характера и ценным бумагам, права на которые удостоверяются депозитариями, не удовлетворяющим критериям Банка России, отраженным на внебалансовых счетах	13, 14, 22	63 029	37 043	25 986
1.4	под операции с резидентами офшорных зон		0	0	0

**Раздел 4. Информация о показателе финансового рычага**

Номер строки	Наименование показателя	Номер поясне-ния	Значение на отчетную дату	Значение на дату, отстоящую на один квартал от отчетной	Значение на дату, отстоящую на два квартала от отчетной	Значение на дату, отстоящую на три квартала от отчетной
1	2	3	4	5	6	7
1	Основной капитал, тыс. руб.		2 644 763	2 661 222	2 542 067	2 462 371
2	Величина балансовых активов и внебалансовых требований под риском для расчета показателя финансового рычага, тыс. руб.		19 107 187	19 530 082	22 229 195	21 671 662
3	Показатель финансового рычага по Базелю III, процент	24	13.8	13.6	11.4	11.4



**Раздел 5. Основные характеристики инструментов капитала**

Номер строки	Наименование характеристики инструмента	Описание характеристики инструмента	Описание характеристики инструмента
1	2	3	4
1	Сокращенное фирменное наименование эмитента инструмента капитала	ПАО "НБД-Банк"	ПАО "НБД-Банк"
2	Идентификационный номер инструмента	10301966В	20301966В
3	Применимое право	Россия	Россия
<b>Регулятивные условия</b>			
4	Уровень капитала, в который инструмент включается в течение переходного периода "Базель III"	не применимо	дополнительный капитал
5	Уровень капитала, в который инструмент включается после окончания переходного периода "Базель III"	базовый капитал	не соответствует
6	Уровень консолидации, на котором инструмент включается в капитал	не применимо	не применимо
7	Тип инструмента	обыкновенные акции	привилегированные акции
8	Стоимость инструмента, включенная в расчет капитала	81280 тыс. руб.	12192 тыс. руб.
9	Номинальная стоимость инструмента	81280 тыс. руб.	20320 тыс. руб.
10	Классификация инструмента для целей бухгалтерского учета	акционерный капитал	акционерный капитал
11	Дата выпуска (привлечения, размещения) инструмента	27.07.1992 19.10.1993 08.12.1994 20.11.1995 31.12.1997 31.05.1999 06.10.2000 30.05.2008	09.11.2012
12	Наличие срока по инструменту	бессрочный	бессрочный
13	Дата погашения инструмента	без ограничения срока	без ограничения срока
14	Наличие права досрочного выкупа (погашения) инструмента, согласованного с Банком России	нет	нет
15	Первоначальная дата (даты) возможной реализации права досрочного выкупа (погашения) инструмента, условия реализации такого права и сумма выкупа (погашения)	нет	нет
16	Последующая дата (даты) реализации права досрочного выкупа (погашения) инструмента	нет	нет
<b>Проценты/дивиденды/купонный доход</b>			
17	Тип ставки по инструменту	не применимо	плавающая ставка
18	Ставка	0.00	10.00
19	Наличие условий прекращения выплат дивидендов по обыкновенным акциям	да	да
20	Обязательность выплат дивидендов	полностью по усмотрению кредитной организации (головной кредитной организации и (или) участника банковской группы)	частично по усмотрению кредитной организации (головной кредитной организации и (или) участника банковской группы)
21	Наличие условий, предусматривающих увеличение платежей по инструменту или иных стимулов к досрочному выкупу (погашению) инструмента	нет	нет
22	Характер выплат	некумулятивный	некумулятивный
23	Конвертируемость инструмента	неконвертируемый	неконвертируемый
24	Условия, при наступлении которых осуществляется конвертация инструмента	нет	нет
25	Полная либо частичная конвертация	всегда частично	всегда частично
26	Ставка конвертации	0.00	0.00
27	Обязательность конвертации	по усмотрению	по усмотрению
28	Уровень капитала, в инструмент которого конвертируется инструмент	другое	другое
29	Сокращенное фирменное наименование эмитента инструмента, в который конвертируется инструмент	нет	нет
30	Возможность списания инструмента на покрытие убытков	нет	нет

31	Условия, при наступлении которых осуществляется списание инструмента	В соотв. с ФЗ от 10.07.02 г. № 86-ФЗ «О Центральном банке Российской Федерации» Банк России обязан направить требование о приведении в соответствие величины капитала и размера уставного капитала при снижении капитала ниже величины уставного капитала.  В соотв. с ФЗ от 10.07.02 г. № 86-ФЗ «О Центральном банке Российской Федерации» Банк России обязан направить требование о приведении в соответствие величины капитала и размера уставного капитала при снижении капитала ниже величины уставного капитала.	В соотв. с ФЗ от 10.07.02 г. № 86-ФЗ «О Центральном банке Российской Федерации» Банк России обязан направить требование о приведении в соответствие величины капитала и размера уставного капитала при снижении капитала ниже величины уставного капитала.  В соотв. с ФЗ от 10.07.02 г. № 86-ФЗ «О Центральном банке Российской Федерации» Банк России обязан направить требование о приведении в соответствие величины капитала и размера уставного капитала при снижении капитала ниже величины уставного капитала.
32	Полное или частичное списание	всегда частично	всегда частично
33	Постоянное или временное списание	постоянный	постоянный
34	Механизм восстановления	не используется	не используется
35	Субординированность инструмента	не применимо	не применимо
36	Соответствие требованиям Положения Банка России N 395-П и Положения Банка России N 509-П	да	да
37	Описание несоответствий	не применимо	не применимо

Примечание: полная информация об условиях выпуска (привлечения) инструментов капитала, а также актуальная информация раздела 5 Отчета приведена в разделе "Раскрытие информации для регулятивных целей" сайта [www.nbdbank.ru](http://www.nbdbank.ru).

Раздел "Справочно":

Информация о движении резерва на возможные потери по ссудам, ссудной и приравненной к ней задолженности

<b>Формирование (доначисление) резерва на возможные потери по ссудам в отчетном периоде (тыс. руб.), всего</b>		<b>1 215 517</b>
в том числе вследствие:		
1.1.	выдачи новых ссуд	53 700
1.2.	изменения качества ссуд	640 742
1.3.	изменения официального курса иностранной валюты по отношению к рублю, установленного Банком России	46 377
1.4.	иных причин	474 698
<b>Восстановление (уменьшение) резерва на возможные потери по ссудам в отчетном периоде (тыс. руб.), всего</b>		<b>968 760</b>
в том числе вследствие:		
2.1.	списания безнадежных ссуд	0
2.2.	погашения ссуд	402 993
2.3.	изменения качества ссуд	21 535
2.4.	изменения официального курса иностранной валюты по отношению к рублю, установленного Банком России	17 060
2.5.	иных причин	527 172

Председатель Правл



*А.Г. Шаронов* А.Г. Шаронов

Главный бухгалтер

*М.В. Ремизова* М.В. Ремизова

Исполнитель

*В.Ю. Левакова* В.Ю. Левакова

тел.22-000-22-33  
25 "Июля" 2016

Код территории по ОКATO	Код кредитной организации	
	по ОКПО	регистрационный номер
22401373000	10668259	1966

**СВЕДЕНИЯ ОБ ОБЯЗАТЕЛЬНЫХ НОРМАТИВАХ, ПОКАЗАТЕЛЕ ФИНАНСОВОГО РЫЧАГА И  
НОРМАТИВЕ КРАТКОСРОЧНОЙ ЛИКВИДНОСТИ**

(публикуемая форма)

НА 1 ИЮЛЯ 2016 г.

Кредитной организации: **Публичное акционерное общество "НБД-Банк" (ПАО "НБД-Банк")**

Почтовый адрес: **603950 г.Нижний Новгород пл.Горького, 6**

Код формы по ОКУД 0409813

Квартальная (Годовая)

в процентах

**Раздел 1. Сведения об обязательных нормативах**

Номер строк и	Наименование показателя	Номер пооянения	Нормативное значение	Фактическое значение			
				на отчетную дату		на соответствующую отчетную дату прошлого года	
1	2	3	4	5		6	
1	Норматив достаточности базового капитала (Н1.1)		мин 4.5%	14.2		13.2	
2	Норматив достаточности основного капитала банка (Н1.2)		мин 6%	14.2		13.2	
3	Норматив достаточности собственных средств (капитала) банка (норматив Н1.0)		мин 8%	16.7		15.5	
4	Норматив мгновенной ликвидности банка (Н2)		мин. 15%	118.4		87.9	
5	Норматив текущей ликвидности банка (Н3)		мин. 50%	187.9		132.7	
6	Норматив долгосрочной ликвидности банка (Н4)		мак. 120%	105.9		99.4	
7	Норматив максимального размера риска на одного заемщика или группу связанных заемщиков (Н6)		мак. 25%	Максимальное	11.4	Максимальное	14.1
			мак. 25%	Минимальное	0.1	Минимальное	1.3
8	Норматив максимального размера крупных кредитных рисков (Н7)		мак. 800%	66.5		110.0	
9	Норматив максимального размера кредитов, банковских гарантий и поручительств, предоставленных банком своим участникам (акционерам) (Н9.1)		мак. 50%	0.0		0.0	
10	Норматив совокупной величины риска по инсайдерам банка (Н10.1)		мак. 3%	0.4		0.5	
11	Норматив использования собственных средств (капитала) банка для приобретения акций (долей) других юридических лиц (Н12)		мак. 25%	0.0		0.0	

**Раздел 2. Информация о расчете показателя финансового рычага**

**Подраздел 2.1. Расчет размера балансовых активов и внебалансовых требований под риском для расчета показателя финансового**

тыс. руб.

Номер строки	Наименование показателя	Номер пояснения	Сумма
1	2	3	4
1	Размер активов в соответствии с бухгалтерским балансом (публикуемая форма), всего:		18 412 704
2	Поправка в части вложений в капитал кредитных, финансовых, страховых или иных организаций, отчетные данные которых включаются в консолидированную финансовую отчетность, но не включаются в расчет величины собственных средств (капитала), обязательных нормативов и размеров (лимитов) открытых валютных позиций банковской группы		X
3	Поправка в части фидуциарных активов, отражаемых в соответствии с правилами бухгалтерского учета, но не включаемых в расчет показателя финансового рычага		0
4	Поправка в части производных финансовых инструментов (ПФИ)		0
5	Поправка в части операций кредитования ценными бумагами		0
6	Поправка в части приведения к кредитному эквиваленту условных обязательств кредитного характера		1 344 044
7	Прочие поправки		591 796
8	Величина балансовых активов и внебалансовых требований под риском с учетом поправок для расчета показателя финансового рычага, итого:		19 164 952

**Подраздел 2.2. Расчет показателя финансового рычага**

тыс. руб.

Номер строки	Наименование показателя	Номер пояснения	Сумма
1	2	3	4
<b>Риск по балансовым активам</b>			
1	Величина балансовых активов, всего:		17 773 562
2	Уменьшающая поправка на сумму показателей, принимаемых в уменьшение величины источников основного капитала		10 419
3	Величина балансовых активов под риском с учетом поправки (разность строк 1 и 2), итого:		17 763 143
<b>Риск по операциям с ПФИ</b>			
4	Текущий кредитный риск по операциям с ПФИ (за вычетом полученной вариационной маржи), всего:		0
5	Потенциальный кредитный риск на контрагента по операциям с ПФИ, всего:		0
6	Поправка на размер номинальной суммы предоставленного обеспечения по операциям с ПФИ, подлежащей списанию с баланса в соответствии с правилами бухгалтерского учета		X
7	Уменьшающая поправка на сумму перечисленной вариационной маржи в установленных случаях		0
8	Поправка в части требований банка - участника клиринга к центральному контрагенту по исполнению сделок клиентов		0
9	Поправка для учета кредитного риска в отношении базисного (базового) актива по выпущенным кредитным ПФИ		0
10	Уменьшающая поправка в части выпущенных кредитных ПФИ		0
11	Величина риска по ПФИ с учетом поправок (сумма строк 4, 5, 9 за вычетом строк 7, 8, 10), итого:		0
<b>Риск по операциям кредитования ценными бумагами</b>			
12	Требования по операциям кредитования ценными бумагами (без учета неттинга), всего:		0
13	Поправка на величину неттинга денежной части (требований и обязательств) по операциям кредитования ценными бумагами		0
14	Величина кредитного риска на контрагента по операциям кредитования ценными бумагами		0
15	Величина риска по гарантийным операциям кредитования ценными бумагами		0
16	Требования по операциям кредитования ценными бумагами с учетом поправок (сумма строк 12, 14, 15 за вычетом строки 13), итого:		0
<b>Риск по условным обязательствам кредитного характера (КРВ')</b>			
17	Номинальная величина риска по условным обязательствам кредитного характера (КРВ'), всего:		2 715 009
18	Поправка в части применения коэффициентов кредитного эквивалента		1 370 965
19	Величина риска по условным обязательствам кредитного характера (КРВ) с учетом поправок (разность строк 17 и 18), итого:		1 344 044
<b>Капитал и риски</b>			
20	Основной капитал		2 644 763
21	Величина балансовых активов и внебалансовых требований под риском для расчета показателя финансового рычага (сумма строк 3, 11, 16, 19), всего:		19 107 187
<b>Показатель финансового рычага</b>			
22	Показатель финансового рычага по Базелю III (строка 20 / строка 21), процент	24	13.8

Председатель Правления  А.Г. Шаронов

Главный бухгалтер  М.В. Ремизова

Исполнитель  В.Ю. Леваикова

тел. 22-000-22 53 33  
25 "Июля" 2016 г.



Код территории		Банковская отчетность	
по ОКATO		Код кредитной организации (филиала)	
22401373000		по ОКПО	регистрационный номер
		10668259	1966

**ОТЧЕТ О ДВИЖЕНИИ ДЕНЕЖНЫХ СРЕДСТВ**  
(публикуемая форма)  
**НА 1 ИЮЛЯ 2016 г.**

(отчетный год)

Кредитной организации: Публичное акционерное общество "НБД-Банк" (ПАО "НБД-Банк")


Почтовый адрес: 603950 г.Нижний Новгород пл.Горького, 6


Код формы по ОКУД 0409814


Квартальная (Годовая)

тыс. руб.

Номер строки	Наименование статей	Номер пояснения	Денежные потоки за отчетный период	Денежные потоки за соответствующий отчетный период прошлого года
1	2	3	4	5
<b>1</b>	<b>Чистые денежные средства, полученные от (использованные в) операционной деятельности</b>			
<b>1.1</b>	<b>Денежные средства, полученные от (использованные в) операционной деятельности до изменений в операционных активах и обязательствах, всего, в том числе:</b>		<b>498 086</b>	<b>568 391</b>
1.1.1	Проценты полученные		1 192 773	1 122 598
1.1.2	Проценты уплаченные		-599 696	-506 376
1.1.3	Комиссии полученные		188 847	184 281
1.1.4	Комиссии уплаченные		-22 456	-21 815
1.1.5	Доходы за вычетом расходов по операциям с финансовыми активами, оцениваемыми по справедливой стоимости через прибыль или убыток, имеющимися в наличии для продажи		0	0
1.1.6	Доходы за вычетом расходов по операциям с ценными бумагами, удерживаемыми до погашения		0	0
1.1.7	Доходы за вычетом расходов по операциям с иностранной валютой		113 334	163 581
1.1.8	Прочие операционные доходы		30 319	29 227
1.1.9	Операционные расходы		-351 789	-353 453
1.1.10	Расход (возмещение) по налогам		-53 246	-49 652
<b>1.2</b>	<b>Прирост (снижение) чистых денежных средств от операционных активов и обязательств, всего, в том числе:</b>		<b>-711 434</b>	<b>-1 361 151</b>
1.2.1	Чистый прирост (снижение) по обязательным резервам на счетах в Банке России		-2 030	-7 478
1.2.2	Чистый прирост (снижение) по вложениям в ценные бумаги, оцениваемым по справедливой стоимости через прибыль или убыток		0	0
1.2.3	Чистый прирост (снижение) по ссудной задолженности		71 911	-1 554 071
1.2.4	Чистый прирост (снижение) по прочим активам		4 106	-113
1.2.5	Чистый прирост (снижение) по кредитам, депозитам и прочим средствам Банка России		0	-250 000
1.2.6	Чистый прирост (снижение) по средствам других кредитных организаций		-815 934	-70 778
1.2.7	Чистый прирост (снижение) по средствам клиентов, не являющихся кредитными организациями		25 415	535 254
1.2.8	Чистый прирост (снижение) по финансовым обязательствам, оцениваемым по справедливой стоимости через прибыль или убыток		0	0
1.2.9	Чистый прирост (снижение) по выпущенным долговым обязательствам		-1 336	0
1.2.10	Чистый прирост (снижение) по прочим обязательствам		6 434	-13 965
<b>1.3</b>	<b>Итого по разделу 1 (ст. 1.1 + ст. 1.2)</b>		<b>-213 348</b>	<b>-792 760</b>
<b>2</b>	<b>Чистые денежные средства, полученные от (использованные в) инвестиционной деятельности</b>			
2.1	Приобретение ценных бумаг и других финансовых активов, относящихся к категории "имеющиеся в наличии для продажи"		-1 114 474	-501 255
2.2	Выручка от реализации и погашения ценных бумаг и других финансовых активов, относящихся к категории "имеющиеся в наличии для продажи"		973 574	596 432
2.3	Приобретение ценных бумаг, относящихся к категории "удерживаемые до погашения"		0	0
2.4	Выручка от погашения ценных бумаг, относящихся к категории "удерживаемые до погашения"		0	0
2.5	Приобретение основных средств, нематериальных активов и материальных запасов	25	-25 262	-48 309
2.6	Выручка от реализации основных средств, нематериальных активов и материальных запасов		54 136	93 983
2.7	Дивиденды полученные		683	1 415
2.8	Итого по разделу 2 (сумма строк с 2.1 по 2.7)		<b>-111 343</b>	<b>142 266</b>
<b>3</b>	<b>Чистые денежные средства, полученные от (использованные в) финансовой деятельности</b>			
3.1	Взносы акционеров (участников) в уставный капитал		0	0
3.2	Приобретение собственных акций (долей), выкупленных у акционеров (участников)		0	0
3.3	Продажа собственных акций (долей), выкупленных у акционеров (участников)		0	0
3.4	Выплаченные дивиденды		-17 272	-10 770
3.5	Итого по разделу 3 (сумма строк с 3.1 по 3.4)		<b>-17 272</b>	<b>-10 770</b>
<b>4</b>	<b>Влияние изменений официальных курсов иностранных валют по отношению к рублю, установленных Банком России, на денежные средства и их эквиваленты</b>		<b>-245 215</b>	<b>-170 180</b>
<b>5</b>	<b>Прирост (использование) денежных средств и их эквивалентов</b>		<b>-587 178</b>	<b>-831 444</b>
5.1	Денежные средства и их эквиваленты на начало отчетного года	1	2 568 530	2 265 517
5.2	Денежные средства и их эквиваленты на конец отчетного периода	1	<b>1 981 352</b>	<b>1 434 073</b>

Председатель Правления:  А.Г. Шаронов

Главный бухгалтер:  М.В. Ремизова

Исполнительный директор:  В.Ю. Леваикова

тел. 22-00-22-43  
25 "Июля" 2016 г. ПАО "НБД-Банк" г. Нижний Новгород

**ПОЯСНИТЕЛЬНАЯ ИНФОРМАЦИЯ**  
**К ПРОМЕЖУТОЧНОЙ БУХГАЛТЕРСКОЙ (ФИНАНСОВОЙ) ОТЧЕТНОСТИ**  
**ПУБЛИЧНОГО АКЦИОНЕРНОГО ОБЩЕСТВА «НБД-БАНК»**  
**ЗА 6 МЕСЯЦЕВ 2016 ГОДА**

**Общая информация о Банке**

Полное фирменное наименование кредитной организации - Публичное акционерное общество "НБД-Банк". Сокращенное наименование – ПАО «НБД-Банк» (далее – Банк). Банк зарегистрирован Центральным банком Российской Федерации 27.07.1992 г. Юридический адрес Банка: 603950, Россия, г. Нижний Новгород, пл. Горького, 6. Изменений реквизитов Банка по сравнению с предыдущим отчетным периодом не было.

Отчетный период – 6 месяцев 2016 года с 1 января по 30 июня 2016 года включительно. Промежуточная бухгалтерская (финансовая) отчетность, (далее - промежуточная отчетность), составлена в валюте Российской Федерации, в целых тысячах рублей («тыс. руб.»). Все активы и обязательства в иностранных валютах отражены в рублях по официальному курсу соответствующей иностранной валюты по отношению к рублю, установленному Банком России на 30 июня 2016 года.

На 30.06.2016 года Банк не возглавлял банковскую (консолидированную) группу и не являлся участником банковской группы (банковского холдинга). По состоянию на 30.06.2016 г. Банк не имел дочерних или зависимых организаций.

Банк включен в реестр банков - участников системы обязательного страхования вкладов 16 декабря 2004 года под номером 299.

В течение 6 месяцев 2016 года изменений в составе действующих лицензий, в соответствии с которыми Банк осуществляет свою деятельность, не было:

**Краткая характеристика деятельности Банка**

На 30 июня 2016 года сеть Банка включала в себя головной офис, 19 дополнительных офисов в Нижнем Новгороде и Нижегородской области, 1 кредитно-кассовый офис в Ивановской области, операционные офисы в Чувашской республике, в Пензенской и Кировской областях. В целях оптимизации работы дополнительных офисов Банка в марте 2016 года был закрыт Кстовский дополнительный офис ПАО «НБД-Банк», расположенный по адресу Нижегородская обл., г. Кстово, ул. Магистральная, д.10. Все дополнительные, кредитно-кассовый и операционные офисы объединены в единую информационную систему Банка, что обеспечивает высокую оперативность расчетов и единые стандарты качества обслуживания клиентов.

Финансовый результат за 6 месяцев 2016 года составил 215 041 тыс. руб. (6 месяцев 2015 года: 243 867 тыс. руб.), в том числе чистая прибыль Банка за 6 месяцев 2016 года составила 144 457 тыс. руб. (6 месяцев 2015 г.: 103 055 тыс. руб.), прочий совокупный доход за 6 месяцев 2016 года составил 70 584 тыс. руб. (6 месяцев 2015 года: 140 812 тыс. руб.). Собственный капитал Банка на 30.06.2016 года вырос на 133 376 тыс. руб. и составил 3 191 390 тыс. руб. (31.12.2015: 3 058 014 тыс. руб.). Увеличение собственного капитала связано, в основном, с ростом чистого процентного дохода и положительной переоценкой ценных бумаг. Активы Банка за 6 месяцев 2016 года снизились на 4.4% и составили на 30.06.2016 года 18 412 704 тыс. руб. (31.12.2015: 19 252 456 тыс. руб.).

Основными операциями Банка, которые оказывают наибольшее влияние на изменение финансового результата, являются операции кредитования реального сектора экономики; операции с ценными бумагами; депозитные операции с юридическими и физическими лицами; операции, связанные с расчетно-кассовым обслуживанием предприятий, организаций и частных лиц.

**Краткий обзор основ подготовки промежуточной отчетности и основных положений учетной политики.**

В 2016 году Банк в бухгалтерском учете и отчетности руководствовался действующим законодательством Российской Федерации, нормативными актами Банка России со всеми

соответствующими изменениями и дополнениями к ним и внутренними документами Банка. Фактов не применения правил бухгалтерского учета в отчетном периоде не было.

Принципы и методы оценки и учета отдельных статей баланса отражены Банком в учетной политике, принятой в соответствии с Приказом по Банку. Методы оценки активов по справедливой стоимости не изменились по сравнению с данными, приведенными в годовом отчете Банка за 2015 год.

Банк не вносил в учетную политику на 2016 год существенных изменений, влияющих на сопоставимость отдельных показателей деятельности Банка. На 2016 год внесены изменения в Учетную политику, которые связаны с изменениями правил бухгалтерского учета и формирования отчетности.

В соответствии с принятой учетной политикой Банк применяет все принципы, изложенные в п. 1.12. Положения №385-П, в том числе и основополагающий принцип «непрерывности деятельности».

В процессе применения учетной политики руководство Банка использует профессиональные суждения и оценки. Оценки и связанные с ними допущения постоянно анализируются на основе данных прошлых периодов и других факторов, включая ожидания в отношении будущих событий, которые, по мнению руководства, являются обоснованными в контексте текущих обстоятельств. Дополнительная информация о наиболее значимых оценках и допущениях, сделанных руководством, изложена в годовом отчете за 2015 год.

В течение 6 месяцев 2016 года органами управления Банка не принималось решений о своей реорганизации и о прекращении деятельности.

Банк не заключал крупные сделки (более 25% стоимости активов), связанные с приобретением и выбытием основных средств и финансовых активов, а также не совершал сделок с собственными акциями.

Банк не раскрывает информацию о величине прибыли (убытке) на акцию, которая отражает возможное снижение уровня базовой прибыли (увеличения убытка) на акцию в последующем отчетном периоде, поскольку Банк не имеет конвертируемых ценных бумаг и договоров купли-продажи обыкновенных акций по цене ниже их рыночной стоимости. Обыкновенные именные акции Банка не проходили допуск к обращению на торгах организаторов торговли на рынке ценных бумаг.

## **Пояснения к бухгалтерскому балансу (публикуемая форма) 0409806**

### **I. АКТИВЫ**

#### **1. Денежные средства и их эквиваленты**

По состоянию на 30.06.2016 года денежные средства и их эквиваленты представляют собой наличные средства в кассе и остатки на корреспондентских и прочих счетах:

	<b>30.06.2016</b>	<b>31.12.2015</b>
Наличные денежные средства	858 874	854 235
Средства в Банке России (кроме обязательных резервов)	455 485	332 776
Корреспондентские счета в кредитных организациях - резидентах	66 292	677 223
Корреспондентские счета в кредитных организациях - нерезидентах	497 371	628 083
Прочие размещения на организованных рынках	103 330	76 213
<b>Итого денежные средства и их эквиваленты</b>	<b>1 981 352</b>	<b>2 568 530</b>

По состоянию на 30.06.2016 и 31.12.2015 годов денежные средства и их эквиваленты не имеют ограничений по их использованию.

Информация о балансовой стоимости денежных средств и их эквивалентов по видам валют представлена в следующей таблице:



	Рубли	Доллары США	Евро	Прочие валюты	Итого
По состоянию на 30.06.2016	844 776	626 447	462 852	47 277	<b>1 981 352</b>
По состоянию на 31.12.2015	1 318 290	578 598	620 483	51 159	<b>2 568 530</b>

## 2. Обязательные резервы на счетах в Банке России

Обязательные резервы на счетах в Банке России представляют собой средства, депонированные в ЦБ РФ и не предназначенные для финансирования текущих операций Банка. Кредитные организации обязаны хранить в ЦБ РФ беспроцентный денежный депозит (обязательный резерв), сумма которого зависит от объема привлеченных кредитной организацией средств. Законодательство предусматривает серьезные ограничения на изъятие данного депозита.

	30.06.2016	31.12.2015
Обязательные резервы по счетам в валюте Российской Федерации	72 693	71 295
Обязательные резервы по счетам в иностранной валюте	13 843	13 211
<b>Итого обязательные резервы</b>	<b>86 536</b>	<b>84 506</b>

## 3. Чистая ссудная задолженность

Приоритетным направлением деятельности Банка продолжает оставаться кредитование малого и среднего бизнеса. Банк предоставляет кредиты индивидуальным предпринимателям и юридическим лицам различных сфер бизнеса – торговли, промышленного производства, сферы услуг, транспорта, связи и прочих сфер деятельности.

За 6 месяцев 2016 года чистая ссудная задолженность Банка снизилась на 540 446 тыс. руб. (на 4.7%) и на 30.06.2016 г. года составила 11 062 356 тыс. руб. (31.12.2015: 11 602 802 тыс. руб.).

	30.06.2016	31.12.2015
Депозиты в Банке России	620 000	880 000
Ссудная задолженность кредитных организаций	624 703	129 153
Ссудная задолженность органов местной власти	9 400	17 000
Ссудная задолженность корпоративных клиентов-юридических лиц	7 477 823	7 720 586
Ссудная задолженность индивидуальных предпринимателей	3 120 717	3 170 246
Лизинг (финансовая аренда)	84 751	99 048
Ипотечные жилищные ссуды	15 706	20 773
Потребительские ссуды	918 878	1 128 451
<b>Итого ссудная задолженность</b>	<b>12 871 978</b>	<b>13 165 257</b>
За минусом созданных резервов	(1 809 622)	(1 562 455)
<b>Итого чистая ссудная задолженность</b>	<b>11 062 356</b>	<b>11 602 802</b>

## 4. Чистые вложения в ценные бумаги и другие финансовые активы, имеющиеся в наличии для продажи

По состоянию на 30.06.2016 года объем вложений банка в ценные бумаги, имеющиеся в наличии для продажи, составил 4 121 604 тыс. руб. (31.12.2015: 3 887 711 тыс. руб.).

	<b>30.06.2016</b>	<b>31.12.2015</b>
Корпоративные облигации	2 216 815	1 633 835
Субфедеральные облигации	1 121 751	1 248 875
Облигации банков	281 517	250 624
Облигации федерального займа (ОФЗ)	273 995	328 665
Корпоративные еврооблигации	186 093	388 129
Корпоративные акции	41 433	37 583
Долевые ценные бумаги, оцениваемые по себестоимости	4	4
<b>Итого ценные бумаги, имеющиеся в наличии для продажи</b>	<b>4 121 608</b>	<b>3 887 715</b>
За вычетом резервов под обесценение	(4)	(4)
<b>Итого чистые вложения в ценные бумаги, имеющиеся в наличии для продажи</b>	<b>4 121 604</b>	<b>3 887 711</b>

Корпоративные облигации включают облигации с погашением или офертой в 2016-2021 годах (31.12.2015: 2016-2020 годах), имеющие рыночную котировку и купонный доход 8.25%-15.75% годовых (31.12.2015: 7.65%-13.8% годовых).

Субфедеральные облигации включают облигации с погашением в 2016-2021 годах (31.12.2015: 2016-2021 годах), имеющие рыночную котировку и купонный доход 7.85%-12.65% годовых (31.12.2015: 7.85%-12.65% годовых).

Облигации банков включают облигации с погашением или офертой в 2017-2018 годах (31.12.2015: 2016-2017 годах), имеющие рыночную котировку и купонный доход 9.10%-12.00% годовых (31.12.2015: 8.3%-12.0% годовых).

ОФЗ представляют собой государственные ценные бумаги, номинированные в рублях, выпущенные и гарантированные Министерством финансов РФ. Облигации ОФЗ выпускаются с дисконтом к номиналу, срок их погашения приходится на 2018 - 2019 года (31.12.2015: 2018 - 2028 года), а купонный доход составляет 6.2%-7.5% годовых (31.12.2015: 6.2% - 7.5% годовых).

Корпоративные еврооблигации представляют собой процентные ценные бумаги с номиналом в долларах США, выпущенные организациями-нерезидентами и свободно обращающиеся на международном организованном рынке. Срок погашения еврооблигаций в 2016 году (31.12.2015: в 2016 году), ставка купонного дохода по ним составляет 6.50% - 7.5% годовых. (31.12.2015: 5.33% - 7.5% годовых).

Корпоративные акции включают акции, имеющие рыночную котировку. У них нет фиксированного срока погашения и купонной ставки, но они дают возможность Банку получить доход от роста их стоимости и дивидендов.

Долевые ценные бумаги, оцениваемые по себестоимости, учтены по первоначальной стоимости за вычетом резерва под обесценение ввиду отсутствия адекватных и надежных методов обоснованного расчета их справедливой стоимости. Данные ценные бумаги относятся к Уровню 3 в соответствии с МСФО 7.

По состоянию на 31.12.2015 года в ценные бумаги, имеющиеся в наличии для продажи, включены ценные бумаги справедливой стоимостью 174 938 тыс. руб. (31.12.2015: 550 891 тыс. руб.), заложенные в ЦБ РФ в качестве обеспечения по межбанковским займам овернайт, которые Банк привлекает время от времени от ЦБ РФ.

95% портфеля долговых ценных бумаг были выпущены или гарантированы компаниями, имеющими рейтинг, эквивалентный значениям от В до ВВВ по шкале Fitch Ratings.

Структура вложений в ценные бумаги, имеющиеся в наличии для продажи по видам валют, представлена ниже:

	Рубли	Доллары США	Итого
По состоянию на 30.06.2016	3 935 511	186 093	4 121 604
По состоянию на 31.12.2015	3 499 582	388 129	3 887 711

## 5. Основные средства, нематериальные активы и материальные запасы

Вложения Банка в основные средства, нематериальные активы, объекты недвижимости, временно неиспользуемой в основной деятельности, а также материальные запасы представлены в следующей таблице:

	30.06.2016	%	31.12.2015	%
Недвижимость и земля, используемые в собственной деятельности	598 621	83.1%	606 289	56.8%
Оборудование	76 866	10.7%	75 646	7.1%
Недвижимость и земля, временно не используемые в основной деятельности	31 359	4.4%	176 422	16.5%
Вложения в сооружение (строительство), создание (изготовление) и приобретение основных средств и нематериальных активов	1 203	0.2%	1 977	0.2%
Нематериальные активы	10 419	1.4%	101	0.0%
Материальные запасы	1 826	0.3%	1 619	0.2%
Внеоборотные запасы	-	0.0%	204 744	19.2%
<b>Итого основные средства, нематериальные активы и материальные запасы до вычета резерва под обесценение</b>	<b>720 294</b>	<b>100.1%</b>	<b>1 066 798</b>	<b>100.0%</b>
За вычетом резервов под обесценение	(24 031)		(145 592)	
<b>Итого основные средства, нематериальные активы и материальные запасы</b>	<b>696 263</b>		<b>921 206</b>	

По состоянию на 30 июня 2016 года сформирован резерв на возможные потери под недвижимость и землю, временно не используемые в основной деятельности в сумме 24 031 тыс. руб.

В соответствии с Положением Банка России от 22.12.2014 г. № 448-П Банком была сформирована категория долгосрочных активов, предназначенных для продажи, в данную категорию было зачислено имущество Банка, числящееся до 01.01.2016 года в категории «Внеоборотные запасы». По состоянию на 30 июня 2016 года балансовая стоимость долгосрочных активов, предназначенных для продажи, составляет 450 927 тыс. руб. Под данное имущество сформирован резерв в сумме 133 692 тыс. руб.

По состоянию на 30 июня 2016 и 31 декабря 2015 годов в Банке отсутствуют ограничения прав собственности на основные средства, объекты недвижимости, временно неиспользуемые в основной деятельности и долгосрочные активы, предназначенные для продажи. Имущество Банка не передавалось в залог в качестве обеспечения обязательств.

По состоянию на 30.06.2016 и 31.12.2015 годов Банк не имел договорных обязательств капитального характера.

## 6. Прочие активы

Общая сумма прочих активов до вычета резервов на 30.06.2016 года составила 178 533 тыс. руб. (31.12.2015: 208 584 тыс. руб.). Под прочие активы Банком был сформирован резерв на возможные потери в сумме 31 175 тыс. руб. (31.12.2015: 29 244 тыс. руб.).

По состоянию на 30.06.2016 года сумма просроченных активов в прочих активах Банка составила 26 992 тыс. руб. или 18,3% в прочих активах (31.12.2015: 25 611 тыс. руб. или 12,3% в прочих активах). Под просроченную задолженность по прочим активам создан резерв на возможные потери в сумме 26 072 тыс. руб. (31.12.2015: 24 373 тыс. руб.), что составляет 100% от расчетного резерва.

Вся дебиторская задолженность является краткосрочной и ожидается к погашению в ближайшие 12 месяцев.

## II. ПАССИВЫ

Основными источниками привлеченных средств Банка по состоянию на 30.06.2016 г. являлись (в абсолютном выражении и в процентах от суммы обязательств):

	<b>30.06.2016</b>	<b>% в обяза- тельствах</b>	<b>31.12.2015</b>	<b>% в обяза- тельствах</b>
Средства кредитных организаций	1 724 761	11%	2 575 552	15%
Средства корпоративных клиентов	2 475 475	16%	3 014 202	32%
Вклады (средства) физических лиц и индивидуальных предпринимателей	10 412 639	69%	10 061 402	47%
Выпущенные долговые обязательства	11 240	0%	12 630	3%
<b>Итого привлеченные средства</b>	<b>14 624 115</b>	<b>96%</b>	<b>15 663 786</b>	<b>97%</b>
Налоговое обязательство	26 247	0%	30 303	0%
Прочие обязательства	467 751	3%	448 432	3%
Резервы на возможные потери по условным обязательствам кредитного характера	63 029	1%	25 986	0%
<b>Всего обязательства</b>	<b>15 181 142</b>	<b>100%</b>	<b>16 168 507</b>	<b>100%</b>

### **7. Средства кредитных организаций**

Информация об остатках средств на счетах в кредитных организациях в разрезе отдельных видов счетов представлена в следующей таблице:

	<b>30.06.2016</b>	<b>31.12.2015</b>
Кредиты Российского Банка поддержки малого и среднего предпринимательства (МСП Банк)	1 128 765	1 578 863
Займы по международным программам	595 353	995 171
Средства на корреспондентских счетах	643	1 518
<b>Итого средства кредитных организаций</b>	<b>1 724 761</b>	<b>2 575 552</b>

### **8. Средства клиентов, не являющихся кредитными организациями**

Еще одним источником привлеченных ресурсов для целей кредитования являются средства юридических и физических лиц, включающие в себя остатки на депозитных, расчетных, текущих счетах и счетах международных финансовых организаций - не банков. На 30.06.2016 г. сумма привлеченных средств составила 12 888 114 тыс. руб. (31.12.2015: 13 075 604 тыс. руб.).

	<b>30.06.2016</b>	<b>31.12.2015</b>
<b>Юридические лица</b>		
Средства на текущих и расчетных счетах	2 105 324	2 536 214
Займы по международным программам	244 096	370 025
Срочные депозиты	126 055	107 963
<b>Итого средств юридических лиц</b>	<b>2 475 475</b>	<b>3 014 202</b>
<b>Физические лица, в том числе индивидуальные предприниматели (ИП)</b>		
Текущие счета	618 691	564 989
Вклады	9 793 948	9 496 413
<b>Итого средств физических лиц и ИП</b>	<b>10 412 639</b>	<b>10 061 402</b>
<b>Итого средств клиентов</b>	<b>12 888 114</b>	<b>13 075 604</b>

## 9. Выпущенные долговые обязательства

По состоянию на 30.06.2016 г. по статье «Выпущенные долговые обязательства» в балансе Банка отражены выпущенные собственные векселя в сумме 11 240 тыс. руб. (31.12.2015: 12 630 тыс. руб.).

	30.06.2016	31.12.2015
Собственные выпущенные беспроцентные векселя	3 954	5 000
Собственные выпущенные дисконтные векселя	2 286	-
Собственные выпущенные векселя к исполнению	5 000	7 630
<b>Итого выпущенные долговые обязательства</b>	<b>11 240</b>	<b>12 630</b>

## 10. Прочие обязательства

Общая сумма прочих обязательств на 30.06.2016 года составила 467 751 тыс. руб. (31.12.2015: 448 432 тыс. руб.). В соответствии с Положением Банка России от 15.04.2015 г. № 465-П «Отраслевой стандарт бухгалтерского учета вознаграждений работникам в кредитных организациях» в течение 6 месяцев 2016 года в состав прочих обязательств были включены расходы по накопленным ежегодным отпускам работников в сумме 54 372 тыс.руб., в том числе начисленные социальные взносы в сумме 11 927 тыс. руб. (31.12.2015: не было).

Все прочие обязательства являются краткосрочными и ожидаются к погашению в ближайшие 12 месяцев.

## III. ИСТОЧНИКИ СОБСТВЕННЫХ СРЕДСТВ

### 11. Переоценка по справедливой стоимости ценных бумаг, имеющих в наличии для продажи, увеличенная на отложенный налоговый актив

Данная статья состоит из следующих позиций:

	30.06.16	31.12.15
Положительная / (Отрицательная) переоценка по справедливой стоимости ценных бумаг, имеющих в наличии для продажи	30 703	(48 977)
Отложенный налоговый актив	699	9 795
<b>Итого переоценка по справедливой стоимости ценных бумаг, имеющих в наличии для продажи, увеличенная на отложенный налоговый актив</b>	<b>31 402</b>	<b>(39 182)</b>

### 12. Переоценка основных средств, уменьшенная на отложенное налоговое обязательство

Данная статья состоит из следующих позиций:

	30.06.16	31.12.15
Переоценка основных средств	473 682	473 682
Отложенное налоговое обязательство	(94 655)	(94 655)
<b>Итого переоценка основных средств, уменьшенная на отложенное налоговое обязательство</b>	<b>379 027</b>	<b>379 027</b>

Расчет отложенных налогов от переоценки по справедливой стоимости ценных бумаг, имеющих в наличии для продажи и от переоценки основных средств в бухгалтерском учете по состоянию на 30.06.2016 г. будет произведен в соответствии с Положением Банка России 25.11.2013 г. № 409-П не позднее 45 календарных дней со дня окончания соответствующего отчетного периода.

## IV. ВНЕБАЛАНСОВЫЕ ОБЯЗАТЕЛЬСТВА

### 13. Безотзывные обязательства кредитной организации

Ниже представлен состав безотзывных обязательств Банка по состоянию на 30.06.2016 и на 31.12.2015 годов:

<b>30.06.16</b>	<b>Сумма</b>	<b>Резерв (расчетный)</b>	<b>Резерв (расчетный с учетом обеспечения)</b>	<b>Резерв (факт)</b>
Неиспользованные кредитные линии	1 570 089	54 934	48 763	48 763
<b>Итого</b>	<b>1 570 089</b>	<b>54 934</b>	<b>48 763</b>	<b>48 763</b>

<b>31.12.15</b>	<b>Сумма</b>	<b>Резерв (расчетный)</b>	<b>Резерв (расчетный с учетом обеспечения)</b>	<b>Резерв (факт)</b>
Неиспользованные кредитные линии	1 953 466	20 490	14 507	14 507

#### **14. Выданные кредитной организацией гарантии и поручительства**

Ниже представлен состав гарантий и поручительств Банка по состоянию на 30.06.2016 и на 31.12.2015 годов:

<b>30.06.16</b>	<b>Сумма</b>	<b>Резерв (расчетный)</b>	<b>Резерв (расчетный с учетом обеспечения)</b>	<b>Резерв (факт)</b>
Аккредитивы	35 759	267	267	267
Выданные гарантии	1 172 189	25 748	13 999	13 999
<b>Итого</b>	<b>1 207 948</b>	<b>26 015</b>	<b>14 266</b>	<b>14 266</b>

<b>31.12.15</b>	<b>Сумма</b>	<b>Резерв (расчетный)</b>	<b>Резерв (расчетный с учетом обеспечения)</b>	<b>Резерв (факт)</b>
Аккредитивы	229 288	478	478	478
Выданные гарантии	1 337 353	16 164	11 001	11 001
<b>Итого</b>	<b>1 566 641</b>	<b>16 642</b>	<b>11 479</b>	<b>11 479</b>

### **Пояснения к отчету о финансовых результатах (публикуемая форма) 0409807**

#### **15. Чистые доходы от переоценки иностранной валюты**

Сумма чистой отрицательной курсовой разницы, признанной в составе прибыли Банка, от переоценки активов и обязательств, учитываемых в иностранной валюте и которые не оцениваются по справедливой стоимости, за 6 месяцев 2016 года составила 76 403 тыс. руб. (за 6 месяцев 2015: 105 421 тыс. руб.).

#### **16. Информация о вознаграждении работникам**

Расходы на оплату труда, включая премии, компенсации, ежегодный оплачиваемый отпуск, социальные взносы и прочие выплаты включают в себя следующие суммы:

	<b>30.06.2016</b>	<b>30.06.2015</b>
Фонд начисленной заработной платы работников	188 308	185 078
Обучение персонала и выплаты социального характера работников	1 155	571
Социальные взносы	56 984	55 729
Расходы по накопленным неиспользованным ежегодным отпускам	3 291	-
Социальные взносы начисленные по накопленным отпускам	925	-
<b>Итого расходы на оплату труда</b>	<b>250 663</b>	<b>241 378</b>

Расходы по вознаграждениям работникам отражены по статье «Операционные расходы» Отчета о финансовых результатах.

### 17. Операционные расходы

Расходы по списанию и выбытию объектов основных средств за 6 месяцев 2016 год составили 50 тыс. руб. (6 месяцев 2015: 7 071 тыс. руб.). Расходы от уменьшения справедливой стоимости долгосрочных активов для продажи за 6 месяцев 2016 года составили 4 646 тыс. руб. (6 месяцев 2015: не было).

### 18. Расход по налогам

Основные компоненты расходов по налогам, которые Банк уплачивает в бюджеты различных уровней, представлены в следующей таблице:

	30.06.2016	30.06.2015
Налог на прибыль	44 503	54 997
Налог на имущество и земельный налог	7 749	8 722
Расходы по уплате НДС	7 761	7 135
Прочие налоги, уплачиваемые с расходов	176	170
Влияние отложенного налога на прибыль	(11 042)	(10 747)
<b>Итого расход по налогам</b>	<b>49 147</b>	<b>60 277</b>

### **Пояснения к отчету об уровне достаточности капитала (публикуемая форма) 0409808**

Основными целями в отношении управления капиталом Банка являются: соблюдение внешних требований по капиталу; обеспечение деятельности Банка как непрерывно действующего предприятия, получение прибыли; поддержание прочной капитальной базы для покрытия рисков, присущих его деятельности, и для развития бизнеса.

С 1 января 2015 года Банком России было установлено минимальное требование к собственному капиталу банков в сумме 300 млн. руб. В соответствии с существующими требованиями к капиталу, установленными Банком России с учетом международных подходов к повышению устойчивости банковского сектора («Базель III»), Банк должен поддерживать соотношение величины базового капитала Банка, величины основного капитала Банка, величины собственных средств (капитала) Банка и активов, взвешенных с учетом риска («нормативы достаточности капитала»), на уровне выше обязательных минимальных значений. С 1 января 2016 года был понижен норматив достаточности базового капитала (Н1.1) с 5% до 4,5%, норматив достаточности основного капитала банка (Н1.2) был оставлен на уровне 2015 года – 6%, норматив достаточности собственных средств (капитала) банка (норматив Н1.0) был снижен с 10% до 8%.

С 1 января 2016 года Банком России были введены надбавки к нормативам достаточности капитала: надбавка поддержания достаточности капитала, антициклическая надбавка и надбавка за системную значимость. На 30.06.2016 г. минимально допустимое значение надбавки поддержания достаточности капитала Банка составляет 0,625%, минимально допустимое значение антициклической надбавки – 0%, надбавка за системную значимость не применяется.

В течение 6 месяцев 2016 года и в 2015 году Банк полностью соблюдал все внешние установленные требования в отношении величины базового капитала Банка, величины основного капитала Банка и величины собственных средств (капитала) Банка, определяемых по методике, предусмотренной Положением Банка России. В течение отчетного периода Банк выполнял требования по соблюдению надбавок к нормативам достаточности капитала.

### 19. Собственные средства (капитал)

Собственные средства (капитал) Банка на 30.06.2016 г., рассчитанные в соответствии с Положением Банка России от 28.12.2012 г. № 395-П «Положение о методике определения величины собственных средств (капитала) кредитных организаций ("Базель III")», составляют 3 191 390 тыс. руб. (31.12.2015: 3 058 014 тыс. руб.). Увеличение собственного капитала в течение 6 месяцев 2016 года связано, в основном, с увеличением чистого процентного дохода и с ростом цен на рынке ценных бумаг.

В соответствии с Положением Банка России от 15.04.2015 г. №365-П и с принятым руководством Банка решением об источнике отражения накопленных до 1 января 2016 года неиспользованных отпусков, в январе 2016 года были начислены обязательства по оплате накапливаемых ежегодных отпусков в сумме 39 154 тыс. руб. и обязательства по оплате страховых взносов в сумме 11 002 тыс. руб. в корреспонденции со счетом №10801 «Нераспределенная прибыль».

## **20. Достаточность собственных средств (капитала)**

Внешние требования по капиталу российских кредитных организаций установлены ЦБ РФ. По состоянию на 30.06.2016 года норматив достаточности базового капитала Банка должен быть не менее 4.5%, норматив достаточности основного капитала Банка – не менее 6.0%, норматив достаточности собственных средств (капитала) Банка – не менее 8.0% (31.12.2015: 5.0%, 6.0% и 10.0% соответственно).

Банк отслеживает выполнение данных нормативных требований на ежедневной основе и ежемесячно направляет в ЦБ РФ соответствующую отчетность. В течение 6 месяцев 2016 года и в 2015 году Банк выполнял установленные Банком России нормативы достаточности капитала. На 30.06.2016 года нормативы достаточности капитала Банка, рассчитанные согласно вышеуказанным правилам, составляют Н1.1.= 14.2%; Н1.2=14.2%; Н1.0 = 16.7% (31.12.2015: Н1.1.= 13.2%; Н1.2=13.2%; Н1.0 = 15.5%).

Далее приведена информация о данных бухгалтерского баланса (форма 0409806), являющихся источниками для составления отчета об уровне достаточности капитала по состоянию на 30.06.2016г.



Номер п/п	Бухгалтерский баланс			Отчет об уровне достаточности капитала (раздел 1)		
	Наименование статьи	Номер строки	Данные на отчетную дату	Наименование показателя	Номер строки	Данные на отчетную дату
1	2	3	4	5	6	7
1	Средства акционеров (участников)	24	101 600	Источники базового капитала: Уставный капитал и эмиссионный доход	1	82 455
2	Эмиссионный доход	26	2 349	Инструменты дополнительного капитала, подлежащие поэтапному исключению из расчета собственных средств (капитала)	47	12 896
3	Резервный фонд	27	15 263	Источники базового капитала: Резервный фонд	3	15 263
4	"Нераспределенная прибыль прошлых лет"	33	2 557 464	Нераспределенная прибыль (убыток) прошлых лет	2.1	2 557 464
6	Переоценка основных средств и нематериальных активов, уменьшенная на отложенное налоговое обязательство	29	379 027	Инструменты дополнительного капитала и эмиссионный доход	46	523 484
7	Неиспользованная прибыль (убыток) за отчетный период	34	144 457			
8	Переоценка по справедливой стоимости ценных бумаг, имеющих в наличии для продажи, уменьшенная на отложенное налоговое обязательство	28	31 402	Переоценка по справедливой стоимости ценных бумаг, имеющих в наличии для продажи, уменьшенная на отложенное налоговое обязательство	2.2	31 402
				Чистые доходы / расходы будущих периодов	2.2	-21 155
				Нематериальные активы	9, 43	-10 419
13	<b>Всего источников собственных средств по форме 0409806</b>	<b>35</b>	<b>3 231 562</b>	<b>Собственные средства (капитал) по форме 0409808</b>	<b>59</b>	<b>3 191 390</b>
<b>Разница в собственных средствах, рассчитанных по форме 0409806 и рассчитанных по форме 0409808</b>						<b>40 172</b>
включает в себя						
Чистые доходы / расходы будущих периодов						-21 155
Нематериальные активы, исключаемые из основного капитала						-10 419
Инструменты дополнительного капитала, исключенные из расчета собственных средств (капитала)						-8 598

## 21. Кредитный риск по активам, отраженным по балансовым счетам

Группа активов	Сумма	Коэффициент риска	Сумма, взвешенная с учетом риска
I Группа активов	2 159 942	0%	-
II Группа активов	2 098 151	20%	419 630
III Группа активов	-	50%	-
IV Группа активов	12 897 943	100%	12 897 943
V Группа активов	-	150%	-
<b>Итого</b>	<b>17 156 036</b>		<b>13 317 573</b>

31.12.2015	Сумма	Коэффициент риска	Сумма, взвешенная с учетом риска
I Группа активов	2 401 303	0%	-
II Группа активов	2 171 588	20%	434 318
III Группа активов	382 707	50%	191 354
IV Группа активов	13 151 076	100%	13 151 076
V Группа активов	-	150%	-
<b>Итого</b>	<b>18 106 674</b>		<b>13 776 748</b>

## 22. Информация о величине резервов на покрытие сомнительных ссуд и иных активов

Чтобы обеспечить стабильные условия финансовой деятельности и избежать колебаний величины прибыли от списания потерь по ссудам, Банк создает резервы на возможные потери. Общий размер фактически созданных резервов на покрытие сомнительных ссуд и иных активов на 30.06.2016 г. составил 2 061 553 тыс. руб. (31.12.2015: 1 763 281 тыс. руб.) или 100 % от расчетного резерва. Из общего размера фактически созданных резервов размер резервов на возможные потери по ссудам, ссудной и приравненной к ней задолженности составил 1 822 605 тыс. руб. (31.12.2015: 1 575 848 тыс. руб.) или 100 % от расчетного резерва с учетом обеспечения.

В таблице представлена информация об изменениях резервов на возможные потери, признанных в течение отчетного периода в составе капитала для каждого вида активов:

	По ссудам, ссудной и приравненной к ней задолженности	Счета Нostro	Ценные бумаги	Процентные доходы (47425 / 459)	УОКХ	Прочие активы	Имущество	ВСЕГО
<b>Остаток на 01.01.2016</b>	<b>1 562 456</b>	<b>32</b>	<b>4</b>	<b>13 392</b>	<b>25 986</b>	<b>15 819</b>	<b>145 592</b>	<b>1 763 281</b>
Изменение резерва за период	247 071	58	-	(409)	37 042	3 850	12 131	299 743
Списание активов	-	-	-	-	-	1 471	-	1 471
<b>Остаток на 30.06.2016</b>	<b>1 809 527</b>	<b>90</b>	<b>4</b>	<b>12 983</b>	<b>63 028</b>	<b>18 198</b>	<b>157 723</b>	<b>2 061 553</b>

## 23. Списания безнадежных ссуд

За 6 месяцев 2016 года Банк не списывал безнадежную ссудную задолженность за счет сформированного резерва. Сумма списанной безнадежной дебиторской задолженности за счет сформированного резерва 6 месяцев 2016 года составила 1 471 тыс. руб. В 2015 году Банком было

списано с баланса за счет резерва на возможные потери по ссудам 121 758 тыс. руб. безнадежной ссудной задолженности и просроченных процентов.

### **Пояснения к сведениям об обязательных нормативах (публикуемая форма) 0409813**

Нормативы достаточности капитала по состоянию на 30.06.2016 г. и 31.12.2015 г. рассчитаны в соответствии с Положением Банка России от 28.12.2012 г. №395-П. Обязательные нормативы, установленные Банком России, в течение отчетных периодов соблюдались, и на 30.06.2016 г. и 31.12.2015 г. составили:

Норматив	Название норматива	Допустимое значение норматива	Фактическое значение норматива	
			30.06.16	31.12.15
Н1.1	Достаточность базового капитала	мин 4.5%	14.2%	13.2%
Н1.2	Достаточность основного капитала	мин 6%	14.2%	13.2%
Н1.0	Достаточности капитала	мин 8%	16.7%	15.5%
Н2	Мгновенной ликвидности	мин. 15%	118.4%	87.9%
Н3	Текущей ликвидности	мин. 50%	187.9%	132.7%
Н4	Долгосрочной ликвидности	мак. 120%	105.9%	99.4%
Н6	Максимальный размер риска на одного заемщика или группу связанных заемщиков	мак. 25%	11.4%	14.1%
Н7	Максимальный размер крупных кредитных рисков	мак. 800%	66.5%	110.0%
Н9.1	Максимальный размер кредитов, банковских гарантий и поручительств, предоставленных акционерам (участникам)	мак. 50%	0.0%	0.0%
Н10.1	Совокупная величина риска по инсайдерам	мак. 3%	0.4%	0.5%
Н12	Использование собственных средств для приобретения акций (долей) других юр.лиц	мак. 25%	0.0%	0.0%

Из приведенных данных видно, что по всем показателям существует значительный запас прочности для реализации потенциала роста.

По состоянию на 30.06.2016 г. и на 31.12.2015 г Банк не рассчитывает норматив краткосрочной ликвидности, так как по состоянию на 1 января 2015 и 1 января 2016 годов Банк не соответствует критериям пункта 7 части 1 статьи 76 Федерального закона от 10.07.2002 года №86-ФЗ "О Центральном банке Российской Федерации (Банке России)", а именно для расчета норматива краткосрочной ликвидности размер активов кредитной организации должен составлять 50 и более миллиардов рублей и (или) размер средств, привлеченных от физических лиц на основании договоров банковского вклада и договоров банковского счета, должен составлять 10 и более миллиардов рублей.

### **24. Информация о показателе финансового рычага**

По данным промежуточной отчетности Банка на 30.06.2016 г. показатель финансового рычага по Базелю III составил 13.8%.

Наименование показателя	30.06.2016	31.03.2016	31.12.2015	31.10.2015
Основной капитал	2 644 763	2 661 222	2 542 067	2 462 371
Величина балансовых активов и внебалансовых требований под риском	19 107 187	19 530 082	22 229 195	21 671 662
Показатель финансового рычага, процент	13.8	13.6	11.4	11.4

Увеличение показателя финансового рычага за отчетный период произошло в связи с увеличением суммы основного капитала Банка на 102 696 тыс. руб. и снижением балансовых активов и внебалансовых требований под риском на 3 122 008 тыс. руб. Расчет показателя финансового рычага представлен в Разделе 2 Формы 0409813.

Существенные расхождения между размером активов, определенных в соответствии с бухгалтерским балансом и величиной балансовых активов, используемых для расчета показателя финансового рычага, отсутствуют.

**Пояснения к отчету о движении денежных средств (публикуемая форма) 0409814**

У Банка отсутствуют остатки денежных средств и их эквивалентов, имеющихся в наличии, но недоступные для использования. По состоянию на 30.06.2016 и 31.12.2015 годов у Банка отсутствовали денежные потоки, связанные с увеличением операционных возможностей. Банк не осуществлял финансовые операции, которые не требовали бы использования денежных средств.

**25. Приобретение основных средств, нематериальных активов и материальных запасов**

Ниже представлена информация об инвестиционных операциях, не требовавших использования денежных средств и их эквивалентов и не включенных в отчет о движении денежных средств:

	<b>30.06.2016</b>	<b>30.06.2015</b>
<b><i>Неденежная инвестиционная деятельность</i></b>		
<i>Приобретение внеоборотных запасов</i>	156 552	14 826
<i>Погашение проблемных кредитов неденежными активами</i>	(138 887)	(13 665)
<i>Погашение задолженности, отраженной по статье "Прочие активы"</i>	(104)	(17)
<i>Погашение задолженности по процентам</i>	(17 561)	(1 144)
<b><i>Итого</i></b>	<b>-</b>	<b>-</b>

По состоянию на 30.06.2016 года у Банка имеются неиспользованные кредитные средства в виде открытой кредитной линии по получению межбанковских средств от Банка России в сумме 450 000 тыс. руб. (31.12.2015: 450 000 тыс. руб.).

Поскольку деятельность банка состоит из одного операционного сегмента и сосредоточена, в основном, в одной географической зоне (Приволжский федеральный округ) дополнительные раскрытия информации по операционным сегментам и географическим зонам не представляются.

**Информация о принимаемых Банком рисках, процедурах их оценки, управления рисками и капиталом.**

Информация о принимаемых Банком рисках, способах их выявления, измерения, мониторинга и контроля подробно описана в годовой бухгалтерской (финансовой) отчетности Банка за 2015 год и в промежуточной отчетности не приводится.

Ниже представлена информация об объемах требований к капиталу и их изменениях в рассматриваемых периодах:

<b>Дата</b>	<b>Капитал</b>	<b>Н1</b>	<b>Дата</b>	<b>Капитал</b>	<b>Н1</b>
01.07.2015	2 948 669	16.0%	01.07.2014	2 768 984	16.0%
01.08.2015	2 944 814	15.6%	01.08.2014	2 757 202	15.4%
01.09.2015	2 938 506	15.4%	01.09.2014	2 764 955	15.5%
01.10.2015	2 951 104	15.5%	01.10.2014	2 772 870	16.0%
01.11.2015	3 026 444	15.5%	01.11.2014	2 789 115	15.6%
01.12.2015	3 071 438	15.2%	01.12.2014	2 781 862	15.4%
01.01.2016	3 058 014	15.5%	01.01.2015	2 711 504	15.0%
01.02.2016	3 009 705	15.7%	01.02.2015	2 653 036	14.5%
01.03.2016	3 032 693	15.4%	01.03.2015	2 739 973	15.3%
01.04.2016	3 119 724	15.6%	01.04.2015	2 816 632	15.8%
01.05.2016	3 133 420	15.7%	01.05.2015	2 903 244	15.6%
01.06.2016	3 175 676	16.2%	01.06.2015	2 931 604	15.9%
01.07.2016	3 191 390	16.7%	01.07.2015	2 948 669	16.0%

Далее приведена количественная информация по различным видам финансовых рисков на 30.06.2016 и 31.12.2015 годов

**Кредитный риск**

По видам деятельности заемщиков кредитный портфель имеет следующую структуру:

	<b>30.06.2016</b>	<b>31.12.2015</b>
оптовая и розничная торговля; ремонт	3 169 454	3 958 027
операции с недвижимым имуществом, аренда и предоставление услуг	1 590 033	1 449 354
финансовая деятельность	1 244 703	1 009 153
транспорт и связь	1 198 164	1 289 405
обрабатывающие производства	1 172 612	1 195 413
физические лица	714 629	932 691
строительство	649 825	565 610
производство пищевых продуктов	458 636	491 965
обработка древесины и производство изделий из дерева	180 294	182 338
целлюлозно-бумажное производство	143 235	48 361
химическое производство	122 746	57 523
производство и распределение электроэнергии, газа и воды	94 721	11 760
сельское хозяйство	85 837	117 701
лизинг	83 319	98 147
производство машин и оборудования	91 309	132 671
деятельность органов местного управления	9 353	16 963
на завершение расчетов	35 238	31 307
прочие виды деятельности	18 248	14 413
<b>Итого чистая ссудная задолженность</b>	<b>11 062 356</b>	<b>11 602 802</b>

Информация о балансовой стоимости чистой ссудной задолженности по видам валют представлена в следующей таблице:

	Рубли	Доллары США	Евро	Итого
По состоянию на 30.06.2016	10 614 849	441 562	5 945	<b>11 062 356</b>
По состоянию на 31.12.2015	10 940 602	653 529	8 671	<b>11 602 802</b>

Ниже представлена информация по кредитному портфелю по срокам, оставшимся до полного погашения:

<b>30.06.2016</b>	До востребования и до 30 дней	до 90 дней	до 180 дней	до 270 дней	до 1 года	свыше 1 года	Итого
Ссудная задолженность кредитных организаций	1 244 703	-	-	-	-	-	1 244 703
Ссудная задолженность клиентов, не являющихся кредитными организациями	651 293	1 962 915	643 261	824 556	904 321	4 831 156	9 817 502
<b>Итого</b>	<b>1 895 996</b>	<b>1 962 915</b>	<b>643 261</b>	<b>824 556</b>	<b>904 321</b>	<b>4 831 156</b>	<b>11 062 205</b>

<b>31.12.2015</b>	До востребования и до 30 дней	до 90 дней	до 180 дней	до 270 дней	до 1 года	свыше 1 года	Итого
Ссудная задолженность кредитных организаций	1 009 153	-	-	-	-	-	1 009 153
Ссудная задолженность клиентов, не являющихся кредитными организациями	553 205	2 353 674	1 068 253	582 287	951 451	5 084 779	10 593 649
<b>Итого</b>	<b>1 562 358</b>	<b>2 353 674</b>	<b>1 068 253</b>	<b>582 287</b>	<b>951 451</b>	<b>5 084 779</b>	<b>11 602 802</b>

По географическим регионам кредитный портфель имеет следующую структуру:

	<b>30.06.2016</b>	<b>31.12.2015</b>	<b>Изменение</b>
<i>Регионы Российской Федерации</i>			
Нижегородская область	8 457 308	9 442 794	-985 486
Ивановская область	158 511	170 166	-11 655
Владимирская область	391 468	376 986	14 482
Кировская область	123 601	149 592	-25 991
Самарская область	100 000	30 263	69 737
Пензенская область	276 217	175 536	100 681
Чувашская республика	214 316	211 006	3 310
Республика Марий Эл	45 762	37 306	8 456
Республика Мордовия	50 470	-	50 470
Московский регион	1 219 000	980 000	239 000
<i>Страны ОЭСР</i>	25 703	29 153	-3 450
<b>Итого чистая ссудная задолженность</b>	<b>11 062 356</b>	<b>11 602 802</b>	<b>(540 446)</b>

Банк подвержен риску понесения убытков в результате изменений политической и экономической ситуации в стране нахождения Банка или той страны, где Банк держит свои активы. Управляя данным риском, Банк осуществляет свою деятельность главным образом в России и с контрагентами в странах ОЭСР.

Географическое распределение кредитного риска по группам стран на 30.06.2016 и на 31.12.2015 годов представлено в следующих таблицах:

По состоянию на 30.06.2016 г.:

Наименование статьи формы 0409806	Россия	Страны ОЭСР	Страны СНГ	Другие страны
<b>I. АКТИВЫ</b>				
Денежные средства	858 874	-	-	-
Средства кредитных организаций в Центральном банке Российской Федерации	542 021	-	-	-
Обязательные резервы	86 536	-	-	-
Средства в кредитных организациях	169 623	497 370	-	-
Чистая ссудная задолженность	11 036 653	25 703	-	-
Чистые вложения в ценные бумаги и другие финансовые активы, имеющиеся в наличии для продажи	3 935 511	186 093	-	-
Основные средства, нематериальные активы и материальные запасы	696 263	-	-	-
Долгосрочные активы, предназначенные для продажи	317 235	-	-	-
Прочие активы	129 518	17 840	-	-
<b>Всего активов</b>	<b>17 685 698</b>	<b>727 006</b>	-	-
<b>II. ПАССИВЫ</b>				
Средства кредитных организаций	1 129 408	571 353	24 000	-
Средства клиентов, не являющихся кредитными организациями	12 641 147	246 135	785	47
Вклады (средства) физических лиц и индивидуальных предпринимателей	10 409 769	2 038	785	47
Выпущенные долговые обязательства	11 240	-	-	-
Отложенное налоговое обязательство	26 247	-	-	-
Прочие обязательства	451 124	15 727	900	-
Резервы на возможные потери по условным обязательствам кредитного характера, прочим возможным потерям и операциям с резидентами офшорных зон	63 029	-	-	-
<b>Всего обязательств</b>	<b>14 322 195</b>	<b>833 215</b>	<b>25 685</b>	<b>47</b>
<b>Чистая балансовая позиция</b>	<b>3 363 503</b>	<b>(106 209)</b>	<b>(25 685)</b>	<b>(47)</b>
<b>IV. ВНЕБАЛАНСОВЫЕ ОБЯЗАТЕЛЬСТВА</b>	<b>2 778 037</b>	-	-	-

По состоянию на 31.12.2015 г.:

Наименование статьи формы 0409806	Россия	Страны ОЭСР	Страны СНГ	Другие страны
<b>I. АКТИВЫ</b>				
Денежные средства	854 235	-	-	-
Средства кредитных организаций в Центральном банке Российской Федерации	417 282	-	-	-
Обязательные резервы	84 506	-	-	-
Средства в кредитных организациях	753 436	628 083	-	-
Чистая ссудная задолженность	11 573 649	29 153	-	-
Чистые вложения в ценные бумаги, имеющиеся в наличии для продажи	3 493 394	394 317	-	-
Требования по текущему налогу на прибыль	8 361	-	-	-
Основные средства, нематериальные активы и материальные запасы	921 206	-	-	-
Прочие активы	154 507	24 833	-	-
<b>Всего активов</b>	<b>18 176 070</b>	<b>1 076 386</b>	-	-
<b>II. ПАССИВЫ</b>				
Средства кредитных организаций	1 580 381	923 171	72 000	-
Средства клиентов, не являющихся кредитными организациями	12 698 440	371 946	1 647	3 571
<i>Вклады (средства) физических лиц и индивидуальных предпринимателей</i>	<i>10 054 263</i>	<i>1 921</i>	<i>1 647</i>	<i>3 571</i>
Выпущенные долговые обязательства	12 630	-	-	-
Обязательство по текущему налогу на прибыль	2 110	-	-	-
Отложенное налоговое обязательство	28 193	-	-	-
Прочие обязательства	422 136	24 242	2 009	45
Резервы на возможные потери по условным обязательствам кредитного характера, прочим возможным потерям	25 986	-	-	-
<b>Всего обязательств</b>	<b>14 769 876</b>	<b>1 319 359</b>	<b>75 656</b>	<b>3 616</b>
<b>Чистая балансовая позиция</b>	<b>3 406 194</b>	<b>(242 973)</b>	<b>(75 656)</b>	<b>(3 616)</b>
<b>IV. ВНЕБАЛАНСОВЫЕ ОБЯЗАТЕЛЬСТВА</b>	<b>3 520 107</b>	-	-	-

Ниже приводится информация об объеме реструктурированной задолженности по состоянию на 30.06.2016 года и на 31.12.2015 годов:

Объем реструктурированной задолженности	Сумма	Доля в кредитном портфеле	Доля в активах	Резерв (фактический)
30.06.16	1 714 682	13.32%	9.31%	83 643
31.12.15	1 741 814	14.08%	9.86%	103 102

Ниже представлены таблицы об активах, у которых имеются просроченные сроки погашения, по состоянию на 30.06.2016 и на 31.12.2015 годов, в которых отражен общий объем активов по максимальному сроку задержки платежей по основному долгу и начисленным процентным доходам:



По состоянию на 30.06.2016 г.:

<b>Информация об активах с просроченными сроками погашения</b>	<b>до 30 дней</b>	<b>от 31 до 90 дней</b>	<b>от 91 до 180 дней</b>	<b>свыше 180 дней</b>	<b>Итого активов с просроченными сроками погашения</b>	<b>Фактически сформированный резерв</b>
Кредиты (займы) предоставленные юридическим лицам	85 112	161 723	35 117	927 737	<b>1 209 689</b>	1 094 196
Кредиты (займы) предоставленные физическим лицам	29 637	17 504	16 428	147 630	<b>211 199</b>	179 552
Требования по получению процентных доходов	561	835	538	10 833	<b>12 767</b>	11 623
<b>Итого</b>	<b>115 310</b>	<b>180 062</b>	<b>52 083</b>	<b>1 086 200</b>	<b>1 433 655</b>	<b>1 285 371</b>
<b>Доля в общем объеме активов</b>	<b>0.6%</b>	<b>1.0%</b>	<b>0.3%</b>	<b>5.9%</b>	<b>7.8%</b>	

По состоянию на 31.12.2015 г.:

<b>Информация об активах с просроченными сроками погашения</b>	<b>до 30 дней</b>	<b>от 31 до 90 дней</b>	<b>от 91 до 180 дней</b>	<b>свыше 180 дней</b>	<b>Итого активов с просроченными сроками погашения</b>	<b>Фактически сформированный резерв</b>
Кредиты (займы) предоставленные юридическим лицам	47 730	266 330	144 077	618 818	<b>1 076 955</b>	1 020 131
Кредиты (займы) предоставленные физическим лицам	30 704	13 065	3 640	144 886	<b>192 295</b>	172 958
Требования по получению процентных доходов	661	1 555	2 722	8 018	<b>12 956</b>	11 719
<b>Итого</b>	<b>79 095</b>	<b>280 950</b>	<b>150 439</b>	<b>771 722</b>	<b>1 282 206</b>	<b>1 204 808</b>
<b>Доля в общем объеме активов</b>	<b>0.4%</b>	<b>1.5%</b>	<b>0.8%</b>	<b>4.0%</b>	<b>6.7%</b>	

В соответствии с Положениями Банка России от 26.03.2004 г. № 254-П и от 20.03.2006 г. № 283-П Банк классифицирует активы по пяти категориям качества. Ссудная и приравненная к ней задолженность по категориям качества и по сформированным резервам имеет следующую структуру:

По состоянию на 30.06.2016 г.:

Категории качества	Ссудная и приравненная к ней задолженность	Резерв (расчетный)	Резерв (расчетный с учетом обеспечения)	Резерв (фактический)
1	4 353 656	-	-	-
2	4 869 016	185 570	124 776	124 776
3	1 267 471	320 336	150 695	150 695
4	389 983	296 568	218 661	218 661
5	1 371 852	1 371 844	1 315 490	1 315 490
<b>Итого</b>	<b>12 251 978</b>	<b>2 174 318</b>	<b>1 809 622</b>	<b>1 809 622</b>

По состоянию на 31.12.2015 г.:

Категории качества	Ссудная и приравненная к ней задолженность	Резерв (расчетный)	Резерв (расчетный с учетом обеспечения)	Резерв (фактический)
1	5 299 926	-	-	-
2	4 721 773	259 906	161 892	161 892
3	690 705	188 313	66 862	66 862
4	258 650	146 285	56 497	56 497
5	1 314 203	1 314 170	1 277 204	1 277 204
<b>Итого</b>	<b>12 285 257</b>	<b>1 908 674</b>	<b>1 562 455</b>	<b>1 562 455</b>

Задолженность признается обесцененной при потере ссудой стоимости вследствие неисполнения либо ненадлежащего исполнения заемщиком обязательств по ссуде перед кредитной организацией либо существования реальной угрозы такого неисполнения (ненадлежащего исполнения).

В соответствии с принятой Кредитной политикой для снижения кредитных рисков по ссудам, отнесенным ко II-V категориям качества, резерв формируется с учетом обеспечения. Под обеспечением по ссуде понимается обеспечение в виде залога, банковской гарантии, поручительства, гарантийного депозита (вклада), отнесенное к одной из двух категорий качества обеспечения, установленных Положением ЦБ РФ от 26.03.2004 № 254-П.

Приоритетным обеспечением в Банке является залог недвижимости. Оценка справедливой стоимости и ликвидности обеспечения проводится уполномоченным на проведение оценки сотрудником Банка в соответствии с требованиями внутренних нормативных документов Банка, регламентирующих проведение оценки, не реже чем один раз в квартал. Основанием для обращения взыскания на залог является неисполнение или ненадлежащее исполнение клиентом обеспеченного залогом обязательства по заключенному кредитному договору.

Ниже приводится информация о стоимости полученного обеспечения, принятого в уменьшение расчетного резерва на возможные потери:

	30.06.16	31.12.15
Справедливая стоимость обеспечения I категории качества	8 954	28 099
Справедливая стоимость обеспечения II категории качества	4 680 446	4 787 443
	<b>4 689 400</b>	<b>4 815 542</b>

В зависимости от срока, прошедшего с момента возникновения оснований для обращения взыскания на залог, и вида обеспечения, учитываемого при определении резерва, сумма обеспечения

принимается с дисконтом от текущей оценки его стоимости в размере от 10% до 70%. По состоянию на 30.06.2016 и 31.12.2015 годов у Банка нет перезаложенного обеспечения.

### **26. Операционный риск**

В отношении операционного риска капитал Банка должен быть достаточен для покрытия операционного риска. Операционный риск принимается в расчет достаточности капитала в размере 15% от среднего годового валового дохода за три года, предшествующих отчетному.

Ниже приводится информация о величине доходов (чистых процентных и непроцентных), используемых для целей расчета требований капитала на покрытие операционного риска.

Дата	Среднее значение за 3 года			Значение ОР
	Чистые процентные доходы	Чистые непроцентные доходы	Общий доход	
30.06.16	1 047 513	503 798	1 551 311	<b>232 697</b>
31.12.15	979 831	458 292	1 438 123	<b>215 718</b>

### **27. Рыночный риск**

Рыночный риск – риск возникновения у кредитной организации убытков вследствие неблагоприятного изменения рыночной стоимости финансовых инструментов торгового портфеля и производных финансовых инструментов кредитной организации, а также курсов иностранных валют и (или) драгоценных металлов.

Рыночный риск – общее наименование риска ухудшения финансового положения кредитной организации в связи с неблагоприятными колебаниями рыночных цен или процентных ставок финансовых инструментов, используемых кредитной организацией при проведении финансовых операций. В свою очередь, рыночный риск может подразделяться на риски по виду активов и пассивов, финансовых инструментов или обстоятельствам возникновения риска и включает в себя фондовый риск (ФР), валютный риск (ВР), процентный риск (ПР).

#### **Процентный риск банковского портфеля**

Процентный риск – риск возникновения финансовых потерь (убытков) вследствие неблагоприятного изменения процентных ставок по активам, пассивам и внебалансовым инструментам кредитной организации.

Ниже приведены таблицы чувствительности стоимости финансовых инструментов к изменениям процентных ставок:

По состоянию на 30.06.2016 года.:

№ стр.	Наименование показателя	Временные интервалы						Нечувствительные к изменению процентной ставки
		до 30 дней	от 31 до 90 дней	от 91 до 180 дней	от 181 дня до 1 года	от 1 года до 3 лет	свыше 3 лет	
1	<b>БАЛАНСОВЫЕ АКТИВЫ</b>							
1.1	Денежные средства и их эквиваленты	X	X	X	X	X	X	858 874
1.2	Средства на корреспондентских счетах в кредитных организациях	-	-	-	-	-	-	1 209 014
1.3	Ссудная задолженность, всего, из них:	1 814 572	2 351 586	806 477	1 862 430	3 482 948	1 139 701	1 068 901
1.4	Вложения в долговые обязательства	303 028	158 183	624 087	701 173	2 361 071	714 209	-
1.5	Вложения в долевые ценные бумаги	-	-	-	-	-	-	41 433
1.6	Прочие активы	-	-	-	-	-	-	422 737
1.7	Основные средства и нематериальные активы	-	-	-	-	-	-	696 264
2	<b>ВНЕБАЛАНСОВЫЕ ТРЕБОВАНИЯ</b>	-	-	-	-	-	-	-
3	<b>Итого балансовых активов и внебалансовых требований</b>	<b>2 117 600</b>	<b>2 509 769</b>	<b>1 430 564</b>	<b>2 563 603</b>	<b>5 844 019</b>	<b>1 853 910</b>	<b>4 297 223</b>
4	<b>БАЛАНСОВЫЕ ПАССИВЫ</b>							
4.1	Средства кредитных организаций, всего, из них:	286 147	47 541	182 259	306 712	794 915	367 768	643
4.2	Средства клиентов, не являющихся кредитными организациями, всего, из них:	1 036 358	2 232 403	3 150 475	4 219 705	252 380	-	2 724 015
4.3	Выпущенные долговые обязательства	5 109	-	2 286	3 845	-	-	-
4.4	Прочие пассивы	-	-	-	-	-	-	224 755
4.5	Источники собственных средств (капитала)	-	-	-	-	-	-	3 231 562
5	<b>ВНЕБАЛАНСОВЫЕ ОБЯЗАТЕЛЬСТВА</b>	-	-	-	-	-	-	-
6	<b>Итого балансовых пассивов и внебалансовых обязательств</b>	<b>1 327 614</b>	<b>2 279 944</b>	<b>3 335 020</b>	<b>4 530 262</b>	<b>1 047 295</b>	<b>367 768</b>	<b>6 180 975</b>
7	<b>Совокупный ГЭП (строка 3 - строка 6)</b>	<b>789 986</b>	<b>229 825</b>	<b>(1 904 456)</b>	<b>(1 966 659)</b>	<b>4 796 724</b>	<b>1 486 142</b>	<b>X</b>
8	<b>Изменение чистого процентного дохода:</b>	X	X	X	X			
8.1	+ 400 базисных пунктов	30 281.74	7 660.53	-47 611.40	-19 666.59			
8.2	- 400 базисных пунктов	-30 281.74	-7 660.53	47 611.40	19 666.59			
8.3	временной коэффициент	0.9583	0.8333	0.6250	0.2500			

По состоянию на 31.12.2015 года.:

№ стр.	Наименование показателя	Временные интервалы						Нечувствительные к изменению процентной ставки
		до 30 дней	от 31 до 90 дней	от 91 до 180 дней	от 181 дня до 1 года	от 1 года до 3 лет	свыше 3 лет	
1	<b>БАЛАНСОВЫЕ АКТИВЫ</b>							
1.1	Денежные средства и их эквиваленты	X	X	X	X	X	X	854 235
1.2	Средства на корреспондентских счетах в кредитных организациях	0	0	0	0	0	0	1 798 801
1.3	Ссудная задолженность	1 574 509	3 003 570	1 260 862	1 761 212	3 791 826	1 318 917	645 037
1.4	Вложения в долговые обязательства	133 788	333 141	709 446	846 685	1 896 861	650 228	0
1.5	Вложения в долевые ценные бумаги	0	0	0	0	0	0	37 583
1.6	Прочие активы	0	0	0	0	0	0	126 449
1.7	Основные средства и нематериальные активы	21 858	1 373	2 060	15 599	0	0	886 413
2	<b>ВНЕБАЛАНСОВЫЕ ТРЕБОВАНИЯ</b>	0	0	0	0	0	0	X
3	<b>Итого балансовых активов и внебалансовых требований</b>	<b>1 730 155</b>	<b>3 338 084</b>	<b>1 972 368</b>	<b>2 623 496</b>	<b>5 688 687</b>	<b>1 969 145</b>	<b>4 348 518</b>
4	<b>БАЛАНСОВЫЕ ПАССИВЫ</b>					0	0	
4.1	Средства кредитных организаций	426 083	52 228	207 304	420 203	1 077 203	871 180	1 518
4.2	Средства клиентов, не являющихся кредитными организациями	2 573 072	1 143 323	3 155 262	3 635 897	267 022	2 135	3 101 203
4.3	Выпущенные долговые обязательства	12 630	0	0	0	0	0	0
4.4	Прочие пассивы	0	0	0	0	0	0	245 722
4.5	Источники собственных средств (капитала)	0	0	0	0	0	0	3 101 313
5	<b>ВНЕБАЛАНСОВЫЕ ОБЯЗАТЕЛЬСТВА</b>	0	0	0	0	0	0	X
6	<b>Итого балансовых пассивов и внебалансовых обязательств</b>	<b>3 011 785</b>	<b>1 195 551</b>	<b>3 362 566</b>	<b>4 056 100</b>	1 344 225	873 315	<b>6 449 756</b>
7	<b>Совокупный ГЭП (строка 3 - строка 6)</b>	<b>-1 281 630</b>	<b>2 142 533</b>	<b>-1 390 198</b>	<b>-1 432 604</b>	4 344 462	1 095 830	X
8	<b>Изменение чистого процентного дохода:</b>	X	X	X	X	X	X	X
8.1	+ 400 базисных пунктов	-49 127.44	71 414.91	-34 754.95	-14 326.04	X	X	X
8.2	- 400 базисных пунктов	49 127.44	-71 414.91	34 754.95	14 326.04	X	X	X
8.3	временной коэффициент	0.9583	0.8333	0.6250	0.2500	X	X	X

При условии, что имеющиеся по состоянию на 30.06.2016 года финансовые активы и обязательства останутся неизменными до погашения, и Банк не будет предпринимать никаких действий для изменения результирующего процентного риска, единовременное и устойчивое в течение года негативное изменение процентных ставок на 4% (31.12.2015: 4%) по всем срокам и валютам уменьшило бы чистый процентный доход за следующий год приблизительно на 29 336 тыс. руб. (31.12.2015: 26 794 тыс. руб.).

### Фондовый риск

По состоянию на 30.06.2016 г. и 31.12.2015 г. у Банка отсутствовали финансовые инструменты, включаемые в базу для расчета фондового риска.

### Валютный риск

Валютный риск – риск убытков вследствие неблагоприятного изменения курсов иностранных валют и (или) драгоценных металлов по открытым кредитной организацией позициям в иностранных валютах и (или) драгоценных металлах.

В течение 6 месяцев 2016 Банк не использовал производные инструменты для хеджирования валютных рисков.

Ниже представлена таблица с информацией об открытых валютных позициях Банка для наиболее значимых видов иностранных валют:

По состоянию на 30.06.2016 г.

Значение собственного капитала, в тыс. руб.	Наименование иностранной валюты	Рублевый эквивалент открытых позиций, тыс.руб.		Открытые валютные позиции, в процентах от собственных средств (капитала)	Лимиты открытых валютных позиций, в процентах от собственных средств (капитала)
		длинные (со знаком +)	короткие (со знаком -)		
3 191 390	Евро	394.9389	0.0000	0.0124%	10.0000%
	Доллар США	615.9660	0.0000	0.0194%	10.0000%
	Фунт стерлингов	22 949.2529	0.0000	0.7227%	10.0000%
	Швейцарский франк	14 606.9724	0.0000	0.4600%	10.0000%

По состоянию на 31.12.2015 г.

Значение собственного капитала, в тыс. руб.	Наименование иностранной валюты	Рублевый эквивалент открытых позиций, тыс.руб.		Открытые валютные позиции, в процентах от собственных средств (капитала)	Лимиты открытых валютных позиций, в процентах от собственных средств (капитала)
		длинные (со знаком +)	короткие (со знаком -)		
3 058 014	Евро	7 127.2807	0.0000	0.2331%	10.0000%
	Доллар США	0.0000	-1 562.7654	-0.0511%	10.0000%
	Фунт стерлингов	28 227.3825	0.0000	0.9231%	10.0000%
	Швейцарский франк	13 737.3960	0.0000	0.4492%	10.0000%

Следующая таблица показывает чувствительность Банка к разумно возможным изменениям обменных курсов российского рубля к соответствующим иностранным валютам при условии, что все остальные переменные факторы риска останутся неизменными. В данном анализе чувствительности учитывается только балансовая стоимость монетарных активов и обязательств, номинированных в иностранной валюте. Положительное значение свидетельствует об увеличении чистого дохода за год в результате ослабления российского рубля по отношению к соответствующей иностранной валюте.

	<b>30.06.16</b>		<b>31.12.15</b>	
Евро	15%	59	15%	1 069
Доллары США	15%	92	15%	234
Фунт стерлингов	15%	3 442	15%	4 234
Швейцарский франк	15%	2 191	15%	2 061

#### **Риск инвестиций в долговые инструменты**

Информация об объеме, категориях, видах облигаций и видов валют приведена в пояснении 4 данной пояснительной записки. Все долговые обязательства включены в банковский портфель и классифицированы как имеющиеся в наличии для продажи, так как Банк не намерен реализовывать их в краткосрочной перспективе. Анализ чувствительности по ним производится совместно с другими банковскими активами и раскрывается в разделе «Процентный риск».

#### **Риск инвестиций в долевые ценные бумаги**

По состоянию на 30.06.2016 г. вложения Банка в долевые инструменты, не входящие в торговый портфель, представлены корпоративными акциями, имеющимися в наличии для продажи, балансовой стоимостью 41 433 тыс. руб., учитываемыми по рыночной стоимости и обращающимися на организованном рынке. Некотируемые акции, учитываемые по себестоимости отражены на балансе Банка в сумме 4 тыс. руб. Ввиду отсутствия адекватных и надежных методов обоснованного расчета их справедливой стоимости Банком сформирован резерв на возможные потери под эти акции в размере 100%. Корпоративные котируемые акции дают возможность Банку получить доход от роста их стоимости и дивидендов. Объем требуемого капитала для покрытия риска инвестиций в долевые инструменты составляет 4 972 тыс. руб.

В течение 6 месяцев 2016 года долевые ценные бумаги не реализовывались. Сумма полученных дивидендов за 6 месяцев 2016 года составила 683 тыс. руб. (6 месяцев 2015: 1 415 тыс. руб.).

#### **Риск ликвидности**

Ниже приводятся сведения об активах и пассивах по срокам востребования и погашения по состоянию на 30.06.2016 и 31.12.2015 годов:

<b>30.06.2016</b>	Суммы по срокам, оставшимся до погашения (востребования)					
Наименование показателя	до 30 дней	до 90 дней	до 180 дней	до 270 дней	до 1 года	свыше 1 года
<b>АКТИВЫ</b>						
Денежные средства, включая остатки на корреспондентских счетах	1 981 352	1 981 352	1 981 352	1 981 352	1 981 352	1 981 352
Ссудная и приравненная к ней задолженность	1 870 505	3 945 468	4 764 523	5 702 282	6 675 897	11 576 347
Ценные бумаги, имеющиеся в наличии для продажи	4 071 117	4 133 172	4 245 448	4 328 596	4 417 432	4 903 184
Прочие активы	16 836	16 836	16 836	16 836	16 836	16 836
<b>ИТОГО АКТИВОВ</b>	<b>7 939 810</b>	<b>10 076 828</b>	<b>11 008 159</b>	<b>12 029 066</b>	<b>13 091 517</b>	<b>18 477 719</b>
<b>ПАССИВЫ</b>						
Средства кредитных организаций	288 335	335 876	518 135	694 544	824 847	1 987 530
Средства клиентов	3 760 374	5 854 008	8 981 294	11 409 409	13 230 413	13 626 523
Выпущенные долговые обязательства	5 109	5 109	7 395	7 395	11 240	11 240
Прочие обязательства	70 351	81 103	81 103	81 103	135 475	135 475
<b>ИТОГО ОБЯЗАТЕЛЬСТВ</b>	<b>4 124 169</b>	<b>6 276 096</b>	<b>9 587 927</b>	<b>12 192 451</b>	<b>14 201 975</b>	<b>15 760 768</b>
Внебалансовые обязательства и гарантии, выданные кредитной организацией	1 570 089	1 570 539	1 570 844	1 570 844	1 573 844	1 573 844
<b>ПОКАЗАТЕЛИ ЛИКВИДНОСТИ</b>						
Избыток (дефицит) ликвидности	2 245 552	2 230 193	-150 612	-1 734 229	-2 684 302	1 143 107
Коэффициент избытка (дефицита) ликвидности	54.4%	35.5%	-1.6%	-14.2%	-18.9%	7.3%



<b>31.12.2015</b>	Суммы по срокам, оставшимся до погашения (востребования)					
Наименование показателя	до 30 дней	до 90 дней	до 180 дней	до 270 дней	до 1 года	свыше 1 года
<b>АКТИВЫ</b>						
Денежные средства, включая остатки на корреспондентских счетах	2 568 530	2 568 530	2 568 530	2 568 530	2 568 530	2 568 530
Ссудная и приравненная к ней задолженность	1 650 506	4 210 437	5 509 377	6 287 689	7 355 309	12 873 657
Ценные бумаги, имеющиеся в наличии для продажи	3 847 085	3 885 792	3 995 950	4 053 318	4 134 248	4 475 921
Прочие активы	16 746	16 746	16 746	16 746	16 746	16 746
<b>ИТОГО АКТИВОВ</b>	<b>8 082 867</b>	<b>10 681 505</b>	<b>12 090 603</b>	<b>12 926 283</b>	<b>14 074 833</b>	<b>19 934 854</b>
<b>ПАССИВЫ</b>						
Средства кредитных организаций	237 463	294 154	496 995	874 642	1 111 551	3 059 935
Средства клиентов	5 660 500	6 615 625	9 695 998	10 960 590	13 425 059	13 877 914
Выпущенные долговые обязательства	12 630	12 630	12 630	12 630	12 630	12 630
Прочие обязательства	55 480	62 221	66 282	66 282	66 282	66 282
<b>ИТОГО ОБЯЗАТЕЛЬСТВ</b>	<b>5 966 073</b>	<b>6 984 630</b>	<b>10 271 905</b>	<b>11 914 144</b>	<b>14 615 522</b>	<b>17 016 761</b>
Внебалансовые обязательства и гарантии, выданные кредитной организацией	1 953 466	1 953 758	1 956 022	1 956 472	1 956 777	1 956 777
<b>ПОКАЗАТЕЛИ ЛИКВИДНОСТИ</b>						
Избыток (дефицит) ликвидности	163 328	1 743 117	-137 324	-944 333	-2 497 466	961 316
Коэффициент избытка (дефицита) ликвидности	2.7%	25.0%	-1.3%	-7.9%	-17.1%	5.6%

### **Информация об управлении капиталом**

Основными целями в отношении управления капиталом Банка являются: соблюдение внешних требований по капиталу; обеспечение деятельности Банка как непрерывно действующего предприятия, получение прибыли; поддержание прочной капитальной базы для покрытия рисков, присутствующих его деятельности, и для развития бизнеса.

20 мая 2016 года годовым общим собранием акционеров было принято решение выплатить дивиденды за 2015 год по привилегированным именованным акциям Банка с определенным размером дивиденда из расчета 85 (Восемьдесят пять) рублей на одну размещенную привилегированную именованную акцию Банка с определенным размером дивиденда, всего на сумму 17 272 тыс. руб., оставшуюся часть, в сумме 163 170 тыс. руб., оставить в распоряжении Банка.

### Информация об операциях со связанными с Банком сторонами

В ходе своей обычной деятельности Банк проводит операции со связанными сторонами: со своими основными акционерами, руководителями и компаниями, значительная доля в капитале которых принадлежит крупным акционерам Банка. Эти операции включают в себя осуществление расчетов, предоставление кредитов, привлечение депозитов. Данные операции осуществлялись преимущественно по рыночным ценам.

За 6 месяцев 2016 и 6 месяцев 2015 годов операции Банка со связанными сторонами включали в себя следующие позиции:

	<b>Основные акционеры и их ассоциированные компании</b>		<b>Руководство Банка</b>	
	<b>6 мес. 2016</b>	<b>6 мес. 2015</b>	<b>6 мес. 2016</b>	<b>6 мес. 2015</b>
<b>Кредиты клиентам</b>				
Остаток задолженности на 1 января	-	-	7 757	9 914
Выдано кредитов в течение отчетного периода	-	-	6 459	10 606
Погашено кредитов в течение отчетного периода	-	-	(8 647)	(16 945)
Изменение курсов иностранных валют	-	-	-	-
<b>Остаток задолженности на 30 июня</b>	-	-	5 569	3 575
Резерв на 30 июня	-	-	167	107
Проценты начисленные на 30 июня	-	-	15	9
<b>Неиспользованные кредитные линии</b>	-	-	5 160	7 355
Резерв под начисленные проценты и неиспользованные кредитные линии на 30 июня	-	-	155	221
<b>Процентный доход</b>	-	-	523	632
<b>Средства кредитных организаций</b>				
Остаток на 1 января	84 463	448 676	-	-
Получено средств в течение отчетного периода	-	-	-	-
Выплачено средств в течение отчетного периода	(44 587)	(224 359)	-	-
Изменение курсов иностранных валют	124	(217)	-	-
<b>Остаток на 30 июня</b>	40 000	224 100	-	-
<b>Проценты начисленные на 30 июня</b>	564	3 234	-	-
<b>Средства клиентов</b>				
Остаток на 1 января	20 964	11 246	146 993	55 934
Получено средств в течение отчетного периода	55 807	44 448	113 824	363 115
Выплачено средств в течение отчетного периода	(64 828)	(30 993)	(138 412)	(288 986)
Изменение курсов иностранных валют	-	-	(135)	(90)
<b>Остаток на 30 июня</b>	11 943	24 701	122 270	129 973
<b>Процентный расход</b>	4 149	20 712	5 764	6 315
<b>Дивиденды объявленные</b>	4 318	2 692	12 954	8 077
<b>Выданные гарантии</b>	-	-	-	-
<b>Комиссионные доходы</b>	94	100	15	39
<b>Комиссионные расходы</b>	76	2 393	-	-
<b>Расходы по аренде</b>	124	89	-	-

### **Информация о сделках по уступке прав требований**

Основной задачей, решаемой Банком при совершении сделок по уступке прав требований в сложившихся экономических реалиях является минимизация кредитного риска.

В течение 1 квартала 2016 года объем заключенных сделок по уступке прав требований долга составил 15 997 тыс. руб., что составляет 0,12% от ссудной задолженности на 30.06.2016 года. (6 месяцев 2015: 9 621 тыс. руб. или 0,07% от ссудной задолженности на 30.06.2015 г.). Убыток по операциям уступки прав требования долга за 6 месяцев 2016 года составил 4 250 тыс. руб. (6 месяцев 2015 г. : 3 433 тыс. руб.). Банком, в основном, переуступалась задолженность 5 категории качества. При совершении сделок по уступке прав требований долга Банк передает покупателям (цессионариям) 100% кредитного риска. По данным сделкам Банк выполняет функцию первоначального кредитора.

По состоянию на 30.06.2016 и 31.12.2015 годов у Банка не имеется заключенных договоров уступки прав требований долга с ипотечными агентами и специализированными обществами и Банк не планирует заключение таких договоров в 2016 году.

### **Информация по сегментам деятельности Банка**

Поскольку деятельность банка состоит из одного операционного сегмента и сосредоточена, в основном, в одной географической зоне (Приволжский федеральный округ) дополнительное раскрытие информации по операционным сегментам и географическим зонам не осуществляется.

### **Информация об общей величине выплат (вознаграждений) управленческому персоналу**

Действующая система оплаты труда в Банке направлена на обеспечение финансовой устойчивости Банка. Целью Банка при формировании системы оплаты труда является обеспечение соответствия системы оплаты труда характеру и масштабу совершаемых Банком операций, финансовым результатам деятельности, уровню и сочетанию принимаемых рисков.

Начиная с 2013 года в Банке был принят ряд внутренних документов, регламентирующих вопросы оплаты труда работников различных подразделений Банка, были внесены изменения и дополнения в ранее принятые внутренние документы, а также разработана и действует методика оценки эффективности системы оплаты труда работников Банка.

Банком принято Положение об организации работы уполномоченного члена Совета директоров Банка по вопросам системы оплаты труда. В составе Совета директоров Банка функции по подготовке решений совета директоров в области оценки и оплаты труда возложены на члена совета директоров, который не является членом исполнительных органов Банка и обладает достаточным опытом и квалификацией, позволяющими принимать решения по вопросам системы оплаты труда. В компетенцию уполномоченного члена совета директоров входит рассмотрение вопросов организации, мониторинга и контроля системы оплаты труда, оценки её соответствия стратегии Банка, характеру и масштабу совершаемых операций, результатам деятельности, уровню и сочетанию принимаемых рисков.

Система оплаты труда применяется во всех структурных подразделениях Банка.

Советом директоров Банка утвержден Список работников, принимающих и контролирующих риски. Список составлен с учетом требований Инструкции, и с учетом существенности влияния принимаемых работниками банка (кроме членов исполнительных органов Банка) решений об осуществлении операций и иных сделок, результаты которых могут повлиять на соблюдение Банком обязательных нормативов или возникновению иных ситуаций, угрожающих интересам вкладчиков и кредиторов. Количество работников Банка, принимающих риски составляет 1,6% от штатной численности Банка. С учетом того, что Банком проводится регулярный мониторинг системы оплаты труда, Список работников, принимающих и контролирующих риски, может быть изменен.

Целью системы оплаты труда работников Банка является мотивация работников на выполнение поставленных задач и принятие обоснованных рисков, выплата вознаграждения работникам с учетом достигнутых результатов и уровня принятых рисков, а также обеспечение стабильного кадрового состава.

Система оплаты труда Банка предполагает начисление и выплату премий (нефиксированной части оплаты труда) работникам Банка к установленным должностным окладам (фиксированная

часть оплаты труда) при выполнении ими соответствующих показателей работы, соблюдении банковских технологий и процедур, отсутствии нарушений дисциплины труда и иных условий. В Банке в целом, на уровне подразделений и на уровне отдельных сотрудников используются количественные и качественные показатели, основанные на оценке доходности и на уровне принимаемых рисков.

В Банке регулярно пересматриваются принципы и подходы к разработке систем премирования отдельных категорий работников Банка с учетом изменений внешних и внутренних факторов. Оплата труда для различных категорий работников осуществляется с учетом дифференциации труда в зависимости от сложности выполняемой работы, уровня общих и специальных знаний работника Банка, значимости его профессии (специальности), занимаемой должности, степени самостоятельности и ответственности работника Банка, а также уровня принимаемых работником рисков при выполнении поставленных задач.

Система оплаты труда работников подразделений, осуществляющих внутренний контроль и управление рисками направлена на повышение мотивации работников подразделений, осуществляющих внутренний контроль и управление рисками, к выполнению плановых задач и повышению качества выполняемых работ в Банке, а также для обеспечения независимости оплаты труда работников подразделений банка от финансового результата подконтрольных структурных подразделений Банка и структурных подразделений Банка, принимающих риски.

Для учета текущих и будущих рисков в Банке используется система количественных и качественных показателей деятельности Банка, включающая в себя показатели оценки всех существенных рисков на различных уровнях, а именно количественные и качественные показатели оценки рисков по Банку в целом, структурных подразделений и отдельных работников, используемые для корректировки нефиксированной части оплаты труда работников.

К наиболее значимым рискам, учитываемым при определении размера вознаграждений, относятся кредитный, рыночный, риск ликвидности, операционный, правовой и регуляторный риск. Для учета этих рисков используются следующие количественные и качественные показатели: уровень совокупного кредитного риска, уровень просроченной ссудной задолженности, соблюдение лимитов открытых валютных позиций, соблюдение нормативов ликвидности, наличие фактов допущения операционного, регуляторного, правового рисков и др.

Способы влияния показателей оценки рисков на размер вознаграждения: При оценке рисков факты нарушения количественных и качественных показателей влияют на размер вознаграждения, включая полную отмену нефиксированной части.

Оплата труда работников банка зависит от качества выполнения должностных обязанностей, в том числе и от соблюдения банковских технологий, внутренних документов банка и нормативных актов Банка России. Оплата труда работников банка зависит от результатов финансовой деятельности Банка и может быть изменена при существенном ухудшении как финансовой ситуации в стране в целом, так и при существенном снижении финансовых результатов деятельности Банка.

Заработная плата членов коллегиального исполнительного органа Банка зависит от уровня ответственности с учетом рисков, принимаемых Банком в связи с их решениями. Банком соблюдаются соотношение фиксированной и нефиксированной частей оплаты труда указанной категории работников.

С конца 2015 года в Банке проводится работа по подготовке внутренних документов, которые будут предусматривать и применять к работникам Банка, совмещающих функции членов Правления и иным работникам, принимающим риски, отсрочку (рассрочку) и последующую корректировку не менее 40 процентов нефиксированной части оплаты труда.

На 30.06.2016 года списочная численность персонала составила 668 чел. (31.12.2015: 667 чел), в том числе численность основного управленческого персонала - 14 чел. (31.12.2015: 14 чел.). Общая величина выплат за 6 месяцев 2016 года основному управленческому персоналу составила 23 558 тыс. руб., в том числе уплаченные социальные взносы составили 4 203 тыс. руб. (6 месяцев 2015: 28 346 тыс. руб., в т.ч. соц. взносы 4 747 тыс. руб.), все выплаты являлись краткосрочными. Долгосрочные и другие виды вознаграждений не выплачивались. В течение 6 месяцев 2016 года в Банке не проводилась независимая оценка системы оплаты труда.

В общем фонде оплаты труда доля должностных окладов составляет 42%, доля стимулирующих выплат – 57%, доля компенсационных выплат – 1%.

Ниже приведена информация о вознаграждениях группы лиц, ответственных в Банке за принятие решений по рискам по видам выплат:

За 6 мес. 2016 г	Размер вознаграждения (всего)						Социальные взносы	Итого
	в том числе							
	Должностные оклады	доля от общей суммы	Стимулирующие выплаты	доля от общей суммы	Компенсационные выплаты	доля от общей суммы		
Основной управленческий персонал	6 305	35.2%	11 586	64.8%	-	0.0%	3 772	21 663
Работники Банка, принимающие риски	452	30.9%	1 002	68.4%	10	0.7%	431	1 895
<b>Всего</b>	<b>6 757</b>	<b>34.9%</b>	<b>12 588</b>	<b>65.0%</b>	<b>10</b>	<b>0.1%</b>	<b>4 203</b>	<b>23 558</b>

За 6 мес. 2015 г	Размер вознаграждения (всего)						Социальные взносы	Итого
	в том числе							
	Должностные оклады	доля от общей суммы	Стимулирующие выплаты	доля от общей суммы	Компенсационные выплаты	доля от общей суммы		
Основной управленческий персонал	7 134	32.2%	15 044	67.8%	6	0.0%	4 330	26 514
Работники Банка, принимающие риски	462	32.7%	938	66.3%	15	1.1%	417	1 832
<b>Всего</b>	<b>7 596</b>	<b>0.0%</b>	<b>15 982</b>	<b>0.0%</b>	<b>21</b>	<b>0.0%</b>	<b>4 747</b>	<b>28 346</b>

Ниже приведена информация о размере фиксированной и нефиксированной части вознаграждений группы лиц, ответственных в Банке за принятие решений по рискам:

За 6 мес. 2016 г	Размер вознаграждения (всего)				
	Общая сумма	в том числе			
		фиксированная часть	доля от общей суммы	нефиксированная часть	доля от общей суммы
Основной управленческий персонал	17 891	6 305	35.2%	11 586	64.8%
Работники Банка, принимающие риски	1 464	462	31.6%	1 002	68.4%
<b>Всего</b>	<b>19 355</b>	<b>6 767</b>		<b>12 588</b>	

За 6 мес. 2015 г	Размер вознаграждения (всего)				
	Общая сумма	в том числе			
		фиксированная часть	доля от общей суммы	нефиксированная часть	доля от общей суммы
Основной управленческий персонал	22 184	7 140	32.2%	15 044	67.8%
Работники Банка, принимающие риски	1 415	477	33.7%	938	66.3%
<b>Всего</b>	<b>23 599</b>	<b>7 617</b>		<b>15 982</b>	

В течение 6 месяцев 2016 года гарантированные премии и выходные пособия не выплачивались. Выплаты, относящиеся к нефиксированной части оплаты труда осуществлялись исключительно денежными средствами.

По состоянию на 30.06.2016 и 31.12.2015 годов в Банке не были предусмотрены выплаты (вознаграждения) после окончания трудовой деятельности и прочие долгосрочные выплаты.




Банком определен размер крупных вознаграждений, которые могут оказать существенное влияние на финансовую устойчивость Банка. Органы управления Банка осуществляют регулярный контроль за выплатами таких вознаграждений.

В Банке соблюдаются правила и процедуры, предусмотренные внутренними документами, устанавливающими систему оплаты труда.

### **Раскрытие промежуточной бухгалтерской (финансовой) отчетности и пояснительной информации**

Данная пояснительная информация к промежуточной бухгалтерской (финансовой) отчетности подготовлена в соответствии с Указанием Банка России от 25 октября 2013 года №3081-У «О раскрытии кредитными организациями информации о своей деятельности» и является составной частью промежуточной отчетности Банка.

В соответствии с принятой Учетной политикой Банка и на основании Главы 3 Указания Банка России от 25 октября 2013 года №3081-У «О раскрытии кредитными организациями информации о своей деятельности» промежуточная отчетность за 6 месяцев 2016 года, включающая все формы отчетности и пояснительную информацию, размещается на сайте ПАО «НБД-Банк» по адресу [www.nbdbank.ru](http://www.nbdbank.ru) и на официальном сайте Банка России в сети «Интернет».

		<b>А.Г.Шаронов</b>
		<b>М.В.Ремизова</b>
<b>М.П.</b>		<b>25 июля 2016 г.</b>